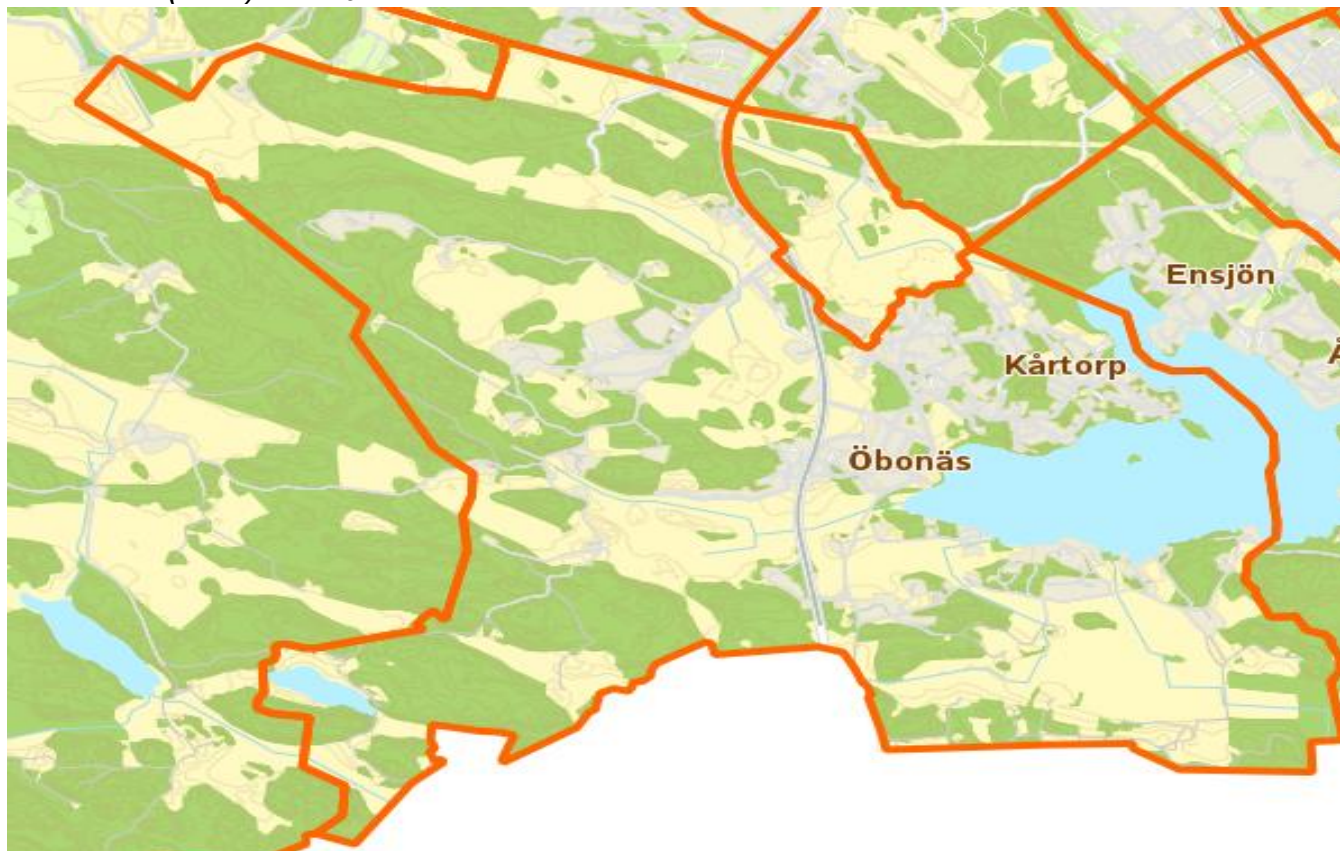


Områdeskod (NYKO) 429



Antal boende i området 2021 **1 039 personer**

Karta från Norrköpings kommun

Befolkning efter ålder och kön 2021

Folkmängd 2014-2021

| Ålder | Män | Kvinnor | Totalt | Andel (%) |
|------------------------|------------|------------|--------------|------------|
| 0 år - 5 år | 28 | 39 | 67 | 6,4 |
| 6 år - 15 år | 52 | 62 | 114 | 11,0 |
| 16 år - 19 år | 27 | 22 | 49 | 4,7 |
| 20 år - 24 år | 19 | 22 | 41 | 3,9 |
| 25 år - 34 år | 40 | 48 | 88 | 8,5 |
| 35 år - 54 år | 152 | 156 | 308 | 29,6 |
| 55 år - 64 år | 93 | 86 | 179 | 17,2 |
| 65 år - 79 år | 91 | 79 | 170 | 16,4 |
| 80 år och äldre | 11 | 12 | 23 | 2,2 |
| Total folkmängd | 513 | 526 | 1 039 | 100 |

| År | Antal |
|------|-------|
| 2014 | 1 049 |
| 2015 | * |
| 2016 | 1 003 |
| 2017 | 1 015 |
| 2018 | 1 016 |
| 2019 | 1 015 |
| 2020 | 1 007 |
| 2021 | 1 039 |

Avser 31 dec respektive år

*) Pga tillfälliga förändringar av geografiska gränser år 2015 redovisas inte folkmängden detta år.

Avser 31 dec 2021

Antal hushåll i området **416 stycken**
därav med hemmaboende barn 38,2 %

13
nyfödda år 2021

Antal flyttningar till och från området år 2021

| Till/Från | In | Ut | Netto |
|--------------------------------|-----------|-----------|-----------|
| Övriga områden inom Norrköping | 64 | 37 | 27 |
| Övriga Sverige | 17 | 19 | -7 |
| Utlandet | 0 | 0 | -5 |
| Summa | 81 | 56 | 25 |

Not: Netto är skillnaden mellan in- och utflyttning

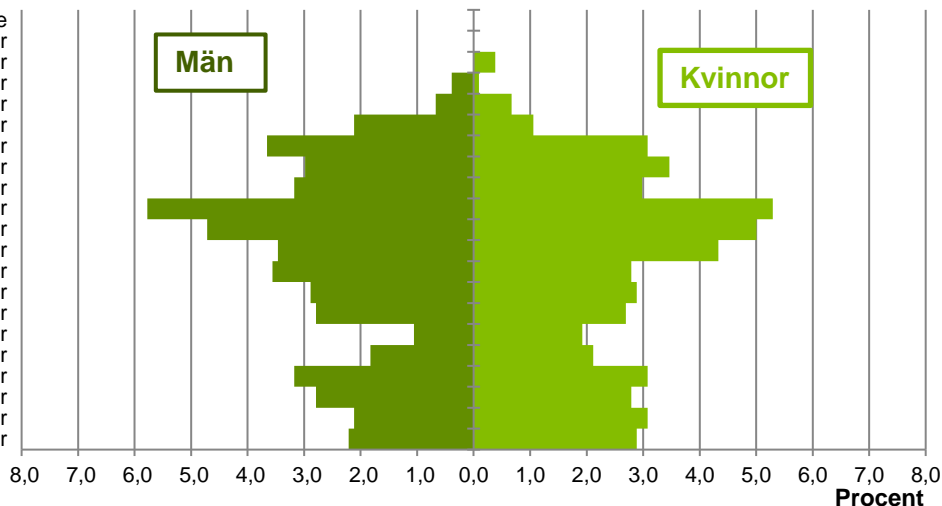
Antal arbetstillfällen
inom området år 2020

158

Befolkningens köns- och åldersfördelning 2021

Ålder

100 år och äldre
95-99 år
90-94 år
85-89 år
80-84 år
75-79 år
70-74 år
65-69 år
60-64 år
55-59 år
50-54 år
45-49 år
40-44 år
35-39 år
30-34 år
25-29 år
20-24 år
15-19 år
10-14 år
5-9 år
0-4 år



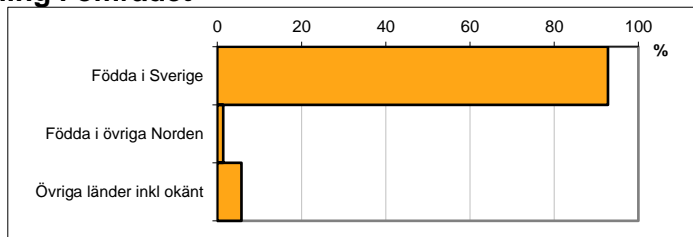
43,3
Medelåldern
år 2021

Avser 31 dec 2021

Registrerat födelseland för folkbokförd befolkning i området

| Födelseland | Antal | Andel (%) |
|--------------------------|-------|-----------|
| Födda i Sverige | 964 | 92,8 |
| Födda i övriga Norden | 15 | 1,4 |
| Övriga länder inkl okänt | 60 | 5,8 |
| Total | 1 039 | 100 |

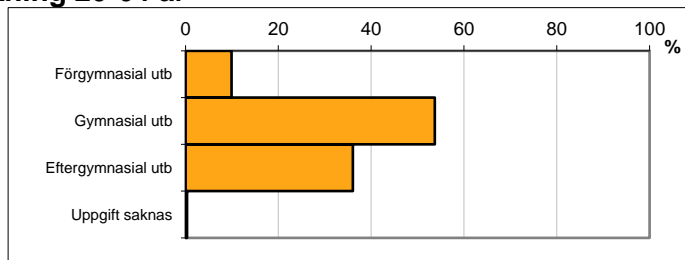
Avser 31 dec 2021



Högsta genomförda utbildningsnivån för befolkning 20-64 år

| Högsta utbildning | Antal | Andel (%) |
|--------------------|-------|-----------|
| Förgymnasial utb | 61 | 9,9 |
| Gymnasial utb | 331 | 53,7 |
| Eftergymnasial utb | 222 | 36,0 |
| Uppgift saknas | 2 | 0,3 |
| Total | 616 | 100 |

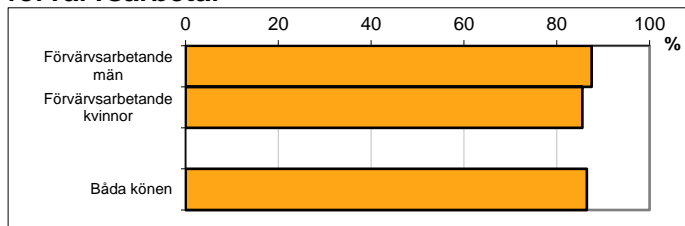
Avser 31 dec 2021



Antal och andel (%) av befolkning 20-64 år som förvärsarbetar

| Sysselsättning | Antal | Andel (%) |
|--------------------------|-------|-----------|
| Förvärsarbetande män | 258 | 87,5 |
| Förvärsarbetande kvinnor | 259 | 85,5 |
| Båda könen | 517 | 86,5 |

Avser år 2020




Befolkningen 20-64 år efter sammanräknad förvärsinkomst (SEK)

| Kön | Antal | Median |
|-----------------------------------|-------|---------|
| Män | 295 | 425 500 |
| Kvinnor | 303 | 338 800 |
| Båda könen | 598 | 381 200 |
| Median för Norrköping, båda könen | | 326 800 |

Avser år 2020

Förvärsinkomst:



Summan av inkomst av tjänst och inkomst av näringsverksamhet. Den sammanräknade förvärsinkomsten består av de sammanlagda löpande skattepliktiga inkomsterna. I sammanräknad förvärsinkomst ingår inte inkomst av kapital.