

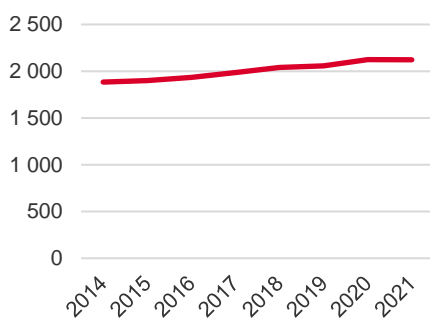
Områdeskod (NYKO) 189

Även kallad Åby/Jursla landsbygd

Antal boende i området 2021

2 123 personer

Befolkningsutveckling 2014-2021



Karta från Norrköpings kommun



Befolkning efter ålder och kön 2021

Ålder	Män	Kvinnor	Totalt	Andel (%)
0 år - 5 år	73	74	147	6,9
6 år - 15 år	136	130	266	12,5
16 år - 19 år	42	40	82	3,9
20 år - 24 år	39	38	77	3,6
25 år - 34 år	119	102	221	10,4
35 år - 54 år	308	284	592	27,9
55 år - 64 år	177	159	336	15,8
65 år - 79 år	178	157	335	15,8
80 år och äldre	42	25	67	3,2
Total folkmängd	1 114	1 009	2 123	100

Avser 31 dec 2021

Folkmängd år 2014-2021

År	Antal
2014	1 884
2015	1 899
2016	1 934
2017	1 986
2018	2 039
2019	2 059
2020	2 124
2021	2 123

Avser 31 dec respektive år

Antal hushåll i området

875 stycken

därav med hemmaboende barn

36,7 %

Antal flyttningar till och från området år 2021

Till/Från	In	Ut	Netto
Övriga områden inom Norrköping	138	138	0
Övriga Sverige	51
Utlandet	5
Summa	194	212	-18

Not: Netto är skillnaden mellan in- och utflyttning

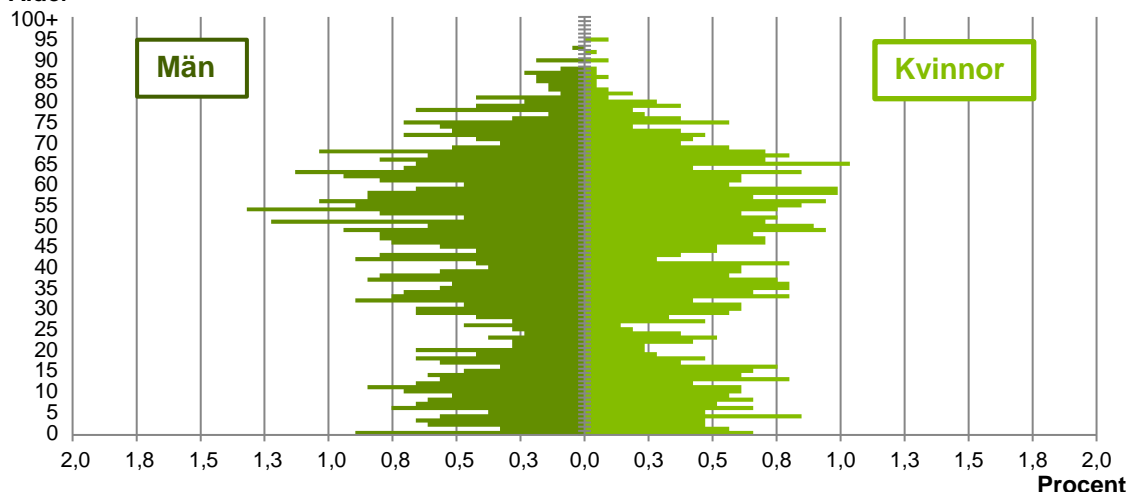
32

nyfödda år 2021

Antal arbetstillfällen
inom området år 2020**1 666**

Befolkningens köns- och åldersfördelning 2021

Ålder



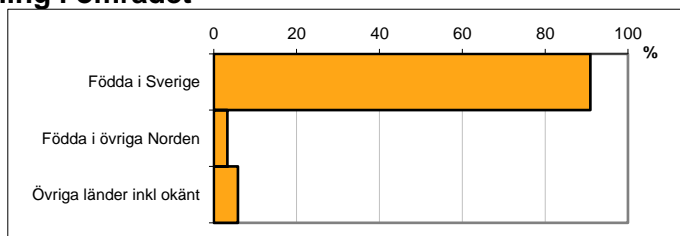
42,4
Medelåldern
år 2021

Avser 31 dec 2021

Registrerat födelseland för folkbokförd befolkning i området

Födelseland	Antal	Andel (%)
Födda i Sverige	1 930	90,9
Födda i övriga Norden	70	3,3
Övriga länder inkl okänt	123	5,8
Total	2 123	100

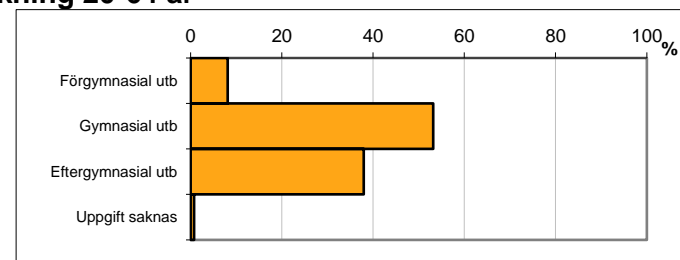
Avser 31 dec 2021



Högsta genomförda utbildningsnivån för befolkning 20-64 år

Högsta utbildning	Antal	Andel (%)
Förgymnasial utb	100	8,2
Gymnasial utb	652	53,2
Eftergymnasial utb	465	37,9
Uppgift saknas	9	0,7
Total	1 226	100

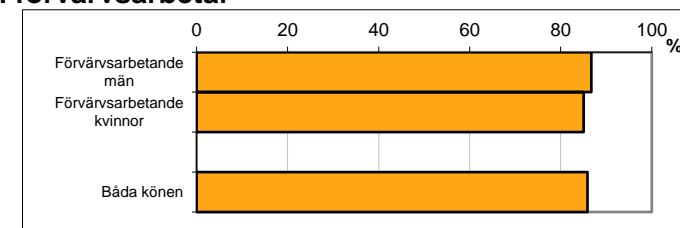
Avser 31 dec 2021



Antal och andel (%) av befolkning 20-64 år som förvärsarbetar

Sysselsättning	Antal	Andel (%)
Förvärsarbetande män	567	86,7
Förvärsarbetande kvinnor	503	85,0
Båda könen	1 070	85,9

Avser år 2020

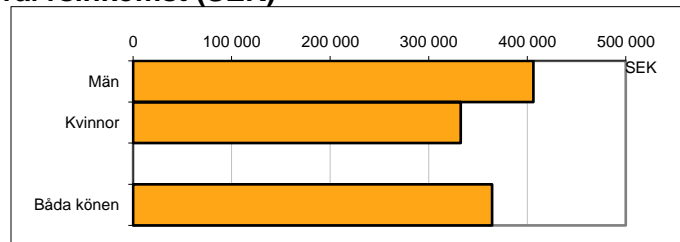


Befolkningen 20-64 år efter sammanräknad förvärsinkomst (SEK)

Kön	Antal	Median
Män	654	406 400
Kvinnor	592	332 500
Båda könen	1 246	364 200
Median för Norrköping, båda könen		326 800

Avser år 2020

Förvärsinkomst:



Summan av inkomst av tjänst och inkomst av näringsverksamhet. Den sammanräknade förvärsinkomsten består av de sammanlagda löpande skattepliktiga inkomsterna. I sammanräknad förvärsinkomst ingår inte inkomst av kapital.