



Karta från Norrköpings kommun

**Antal boende i området 2021 5 326 personer**

**67** nyfödda år 2021

#### Befolkning efter ålder och kön 2021

#### Folkmängd 2014-2021

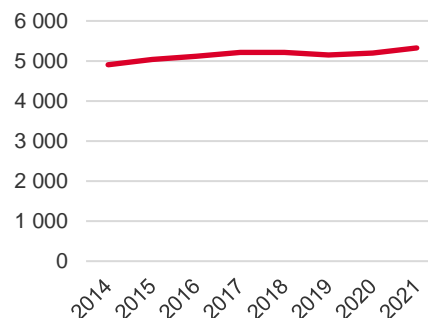
Ålder	Män	Kvinnor	Totalt	Andel (%)
0 år - 5 år	217	196	413	7,8
6 år - 15 år	438	422	860	16,1
16 år - 19 år	140	141	281	5,3
20 år - 24 år	77	76	153	2,9
25 år - 34 år	200	228	428	8,0
35 år - 54 år	741	765	1 506	28,3
55 år - 64 år	304	278	582	10,9
65 år - 79 år	409	412	821	15,4
80 år och äldre	135	147	282	5,3
Total folkmängd	2 661	2 665	5 326	100

År	Antal
2014	4 905
2015	5 038
2016	5 120
2017	5 214
2018	5 210
2019	5 151
2020	5 195
2021	5 326

Avser 31 dec respektive år

Avser 31 dec 2021

#### Befolkningsutveckling 2014-2021



#### Antal hushåll i området

**1 991 stycken**

därav med hemmaboende barn

47,2 %

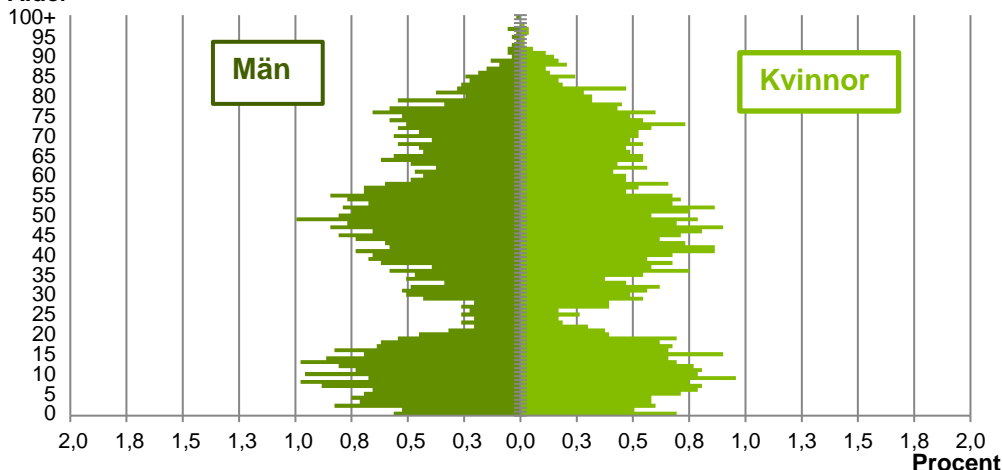
#### Antal flyttningar till och från området år 2021

Till/Från	In	Ut	Netto
Övriga områden inom Norrköping	315	227	88
Övriga Sverige	128	101	27
Utlandet	18	23	-5
Summa	461	351	110

Not: Netto är skillnaden mellan in- och utflyttning

## Befolkningens köns- och åldersfördelning 2021

Ålder



**41,1**  
Medelåldern  
år 2021

Antal arbetstillfällen  
inom området år 2020

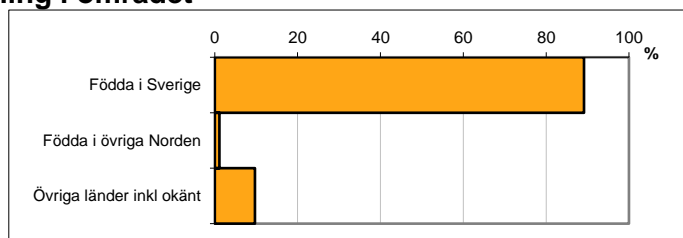
**625**

Avser 31 dec 2021

## Registrerat födelse land för folkbokförd befolkning i området

Födelse land	Antal	Andel (%)
Födda i Sverige	4 750	89,2
Födda i övriga Norden	59	1,1
Övriga länder inkl okänt	517	9,7
Total	5 326	100

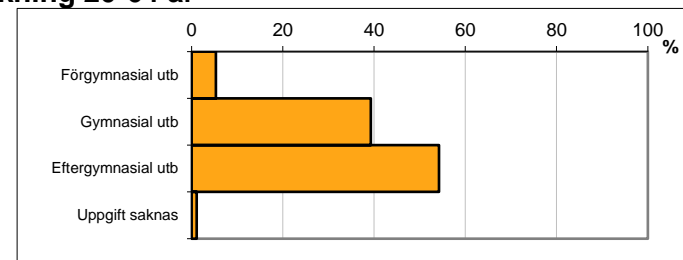
Avser 31 dec 2021



## Högsta genomförda utbildningsnivån för befolkning 20-64 år

Högsta utbildning	Antal	Andel (%)
Förgymnasial utb	142	5,3
Gymnasial utb	1 049	39,3
Eftergymnasial utb	1 448	54,3
Uppgift saknas	30	1,1
Total	2 669	100


Avser 31 dec 2021



## Antal och andel (%) av befolkning 20-64 år som förvärvsarbetar

Sysselsättning	Antal	Andel (%)
Förvärvsarbetande män	1 126	86,5
Förvärvsarbetande kvinnor	1 148	87,2
Båda könen	2 274	86,8

Avser år 2020




## Befolkningen 20-64 år efter sammanräknad förvärvsinkomst (SEK)

Kön	Antal	Median
Män	1 302	500 900
Kvinnor	1 317	385 600
Båda könen	2 619	439 700

Avser år 2020

Median för Norrköping, båda könen	326 800
-----------------------------------	---------

Förvärvsinkomst:



Summan av inkomst av tjänst och inkomst av näringsverksamhet. Den sammanräknade förvärvsinkomsten består av de sammanlagda löpande skattepliktiga inkomsterna. I sammanräknad förvärvsinkomst ingår inte inkomst av kapital.