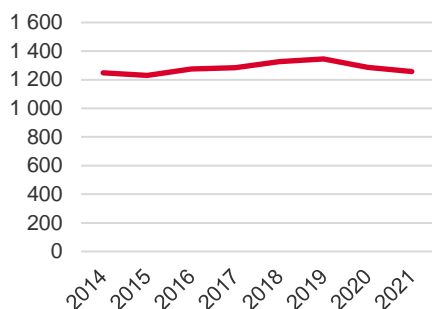


Antal boende i området 2021

1 258 personer

Befolkningsutveckling 2014-2021



Karta från Norrköpings kommun



Befolkning efter ålder och kön 2021

Ålder	Män	Kvinnor	Totalt	Andel (%)
0 år - 5 år	31	50	81	6,4
6 år - 15 år	67	78	145	11,5
16 år - 19 år	31	33	64	5,1
20 år - 24 år	32	21	53	4,2
25 år - 34 år	59	55	114	9,1
35 år - 54 år	186	165	351	27,9
55 år - 64 år	112	98	210	16,7
65 år - 79 år	101	94	195	15,5
80 år och äldre	22	23	45	3,6
Total folkmängd	641	617	1 258	100

Avser 31 dec 2021

Folkmängd år 2014-2021

År	Antal
2014	1 249
2015	1 230
2016	1 275
2017	1 285
2018	1 326
2019	1 345
2020	1 286
2021	1 258

Avser 31 dec respektive år

Antal hushåll i området

522 stycken

därav med hemmaboende barn

38,7 %

Antal flyttningar till och från området år 2021

Till/Från	In	Ut	Netto
Övriga områden inom Norrköping	87	104	-17
Övriga Sverige	16	33	-17
Utlandet	8	6	2
Summa	111	143	-32

Not: Netto är skillnaden mellan in- och utflyttning

11

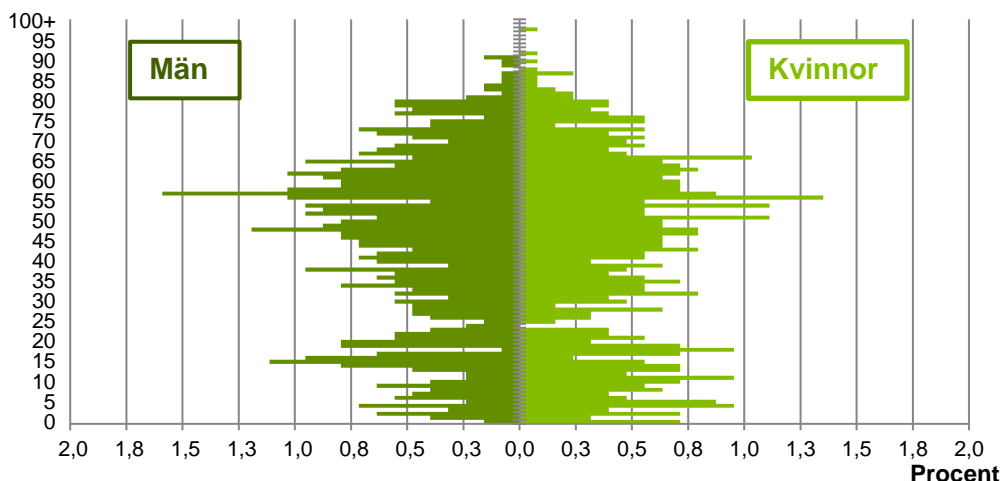
nyfödda år 2021

Antal arbetstillfällen inom området år 2020

91

Befolkningens köns- och åldersfördelning 2021

Ålder



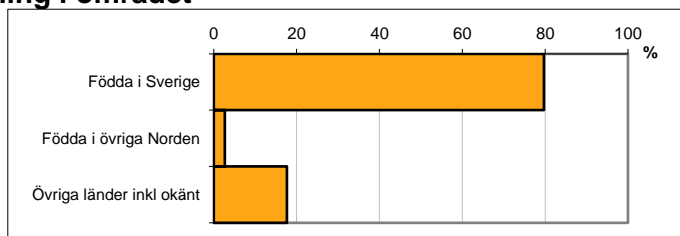
43,1
Medelåldern
år 2021

Avser 31 dec 2021

Registrerat födelseland för folkbokförd befolkning i området

Födelseland	Antal	Andel (%)
Födda i Sverige	1 003	79,7
Födda i övriga Norden	33	2,6
Övriga länder inkl okänt	222	17,6
Total	1 258	100

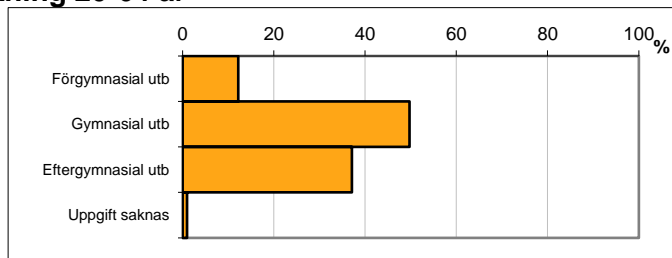
Avser 31 dec 2021



Högsta genomförda utbildningsnivån för befolkning 20-64 år

Högsta utbildning	Antal	Andel (%)
Förgymnasial utb	89	12,2
Gymnasial utb	362	49,7
Eftergymnasial utb	270	37,1
Uppgift saknas	7	1,0
Total	728	100

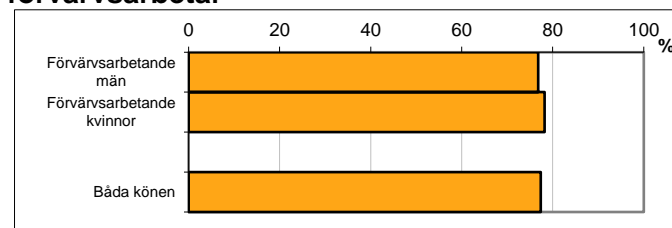
Avser 31 dec 2021



Antal och andel (%) av befolkning 20-64 år som förvärsarbetar

Sysselsättning	Antal	Andel (%)
Förvärsarbetande män	311	76,8
Förvärsarbetande kvinnor	279	78,2
Båda könen	590	77,4

Avser år 2020



Befolkningen 20-64 år efter sammanräknad förvärsinkomst (SEK)

Kön	Antal	Median
Män	405	403 100
Kvinnor	357	316 000
Båda könen	762	356 700

Avser år 2020

Median för Norrköping, båda könen	Median
Median för Norrköping, båda könen	326 800

Förvärsinkomst:

Summan av inkomst av tjänst och inkomst av näringsverksamhet. Den sammanräknade förvärsinkomsten består av de sammanlagda löpande skattepliktiga inkomsterna. I sammanräknad förvärsinkomst ingår inte inkomst av kapital.

