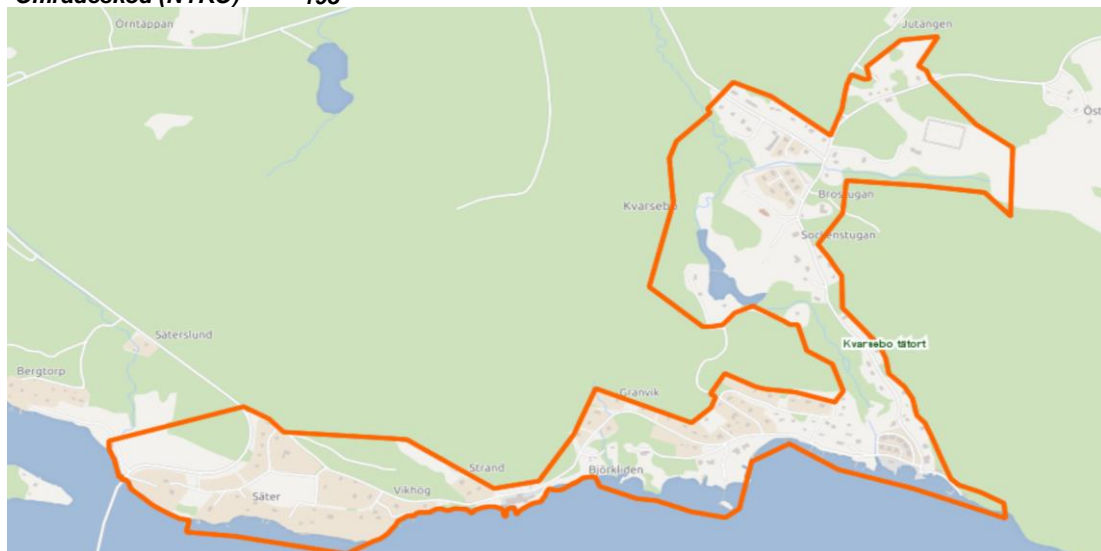
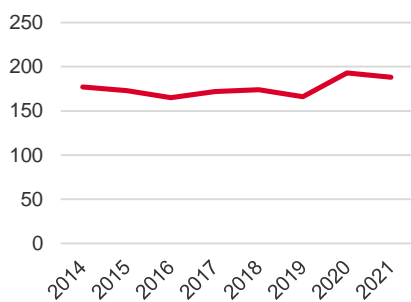


Områdeskod (NYKO) 193

Karta från  
Norrköpings  
kommun

## Befolkningsutveckling 2014-2021

Under 2020 reviderades den geografiska indelningen för området.  
Läs mer på sidan 3.

## Antal boende i området 2021

188 personer

...  
nyfödda år 2021

## Befolkning efter ålder och kön 2021

Ålder	Män	Kvinnor	Totalt	Andel (%)
0 år - 5 år	7	3	10	5,3
6 år - 15 år	3	9	12	6,4
16 år - 19 år	...	...	6	...
20 år - 24 år	...	...	3	...
25 år - 34 år	4	6	10	5,3
35 år - 54 år	21	19	40	21,3
55 år - 64 år	19	14	33	17,6
65 år - 79 år	29	25	54	28,7
80 år och äldre	11	9	20	10,6
Total folkmängd	98	90	188	100

Avser 31 dec 2021

## Folkmängd 2014-2021

År	Antal
2014	177
2015	173
2016	165
2017	172
2018	174
2019	166
2020	193
2021	188

Avser 31 dec respektive år

Not: År 2020 utökades den geografiska gränsen för området, vilket påverkade befolkningsstatistiken.

## Antal Hushåll i området

därav med hemmaboende barn

93 stycken

20,4 %

## Antal flyttningar till och från området år 2021

Till/Från	In	Ut	Netto
Övriga områden inom Norrköping	6	7	-1
Övriga Sverige	6	6	0
Utlandet	0	0	0
Summa	12	13	-1

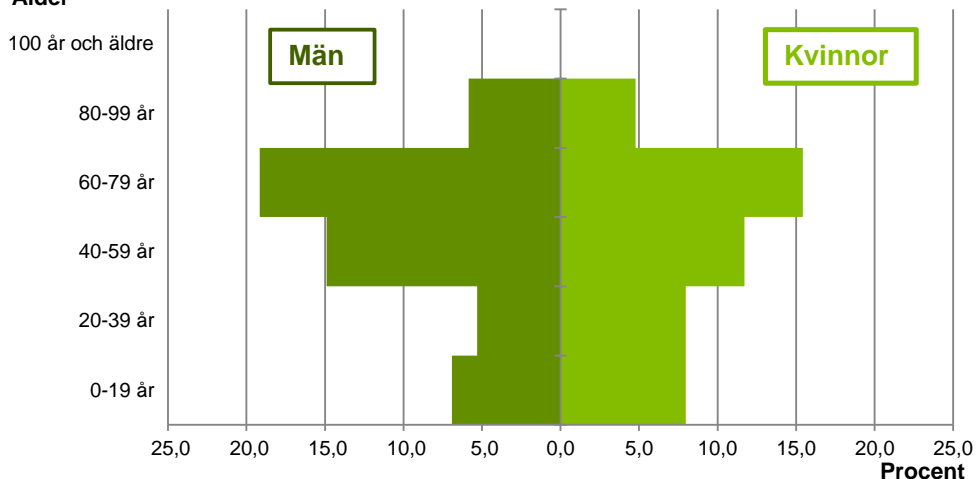
Not: Netto är skillnaden mellan in- och utflyttning

Antal arbetstillfällen  
inom området år 2020

25

**Befolkningens köns- och åldersfördelning 2021**

Ålder



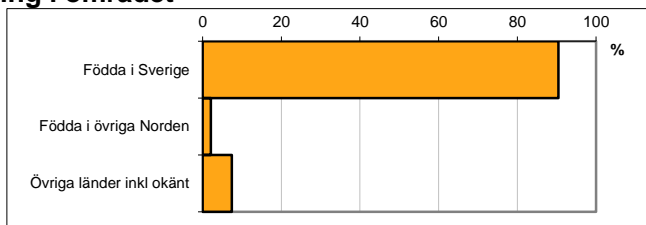
**53,3**  
Medelåldern  
år 2021

Avser 31 dec 2021

**Registrerat födelseland för folkbokförd befolkning i området**

Födelseland	Antal	Andel (%)
Födda i Sverige	170	90,4
Födda i övriga Norden	4	2,1
Övriga länder inkl okänt	14	7,4
Total	188	100

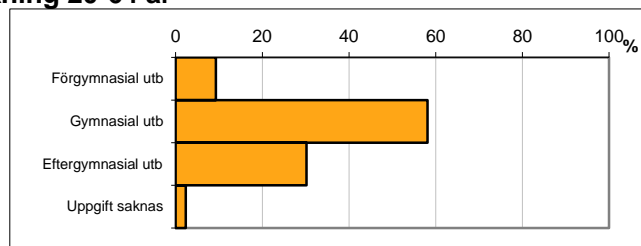
Avser 31 dec 2021



**Högsta genomförda utbildningsnivån för befolkning 20-64 år**

Högsta utbildning	Antal	Andel (%)
Förgymnasial utb	8	9,3
Gymnasial utb	50	58,1
Eftergymnasial utb	26	30,2
Uppgift saknas	2	2,3
Total	86	100

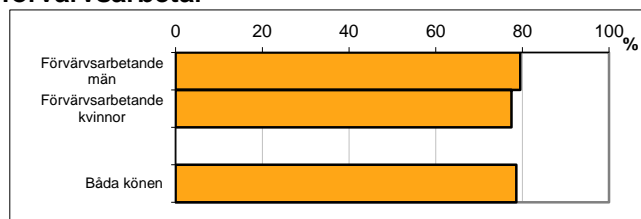
Avser 31 dec 2021



**Antal och andel (%) av befolkning 20-64 år som förvärvsarbetar**

Sysselsättning	Antal	Andel (%)
Förvärvsarbetande män	35	79,5
Förvärvsarbetande kvinnor	31	77,5
Båda könen	66	78,6

Avser år 2020



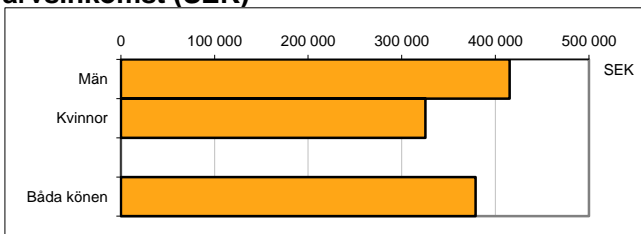
**Befolkningen 20-64 år efter sammanräknad förvärvsinkomst (SEK)**

Kön	Antal	Median
Män	44	415 300
Kvinnor	40	325 300
Båda könen	84	378 800

Avser år 2020

Median för Norrköping, båda könen	326 800
-----------------------------------	---------

Förvärvsinkomst:



Summan av inkomst av tjänst och inkomst av näringsverksamhet. Den sammanräknade förvärvsinkomsten består av de sammanlagda löpande skattepliktiga inkomsterna. I sammanräknad förvärvsinkomst ingår inte inkomst av kapital.

