



Karta från Norrköpings kommun

Antal boende i området 2021 **4 457 personer**

**30** nyfödda år 2021

### Befolkning efter ålder och kön 2021

Ålder	Män	Kvinnor	Totalt	Andel (%)
0 år - 5 år	140	161	301	6,8
6 år - 15 år	382	341	723	16,2
16 år - 19 år	133	145	278	6,2
20 år - 24 år	58	45	103	2,3
25 år - 34 år	136	157	293	6,6
35 år - 54 år	633	639	1 272	28,5
55 år - 64 år	263	248	511	11,5
65 år - 79 år	361	387	748	16,8
80 år och äldre	96	132	228	5,1
Total folkmängd	2 202	2 255	4 457	100

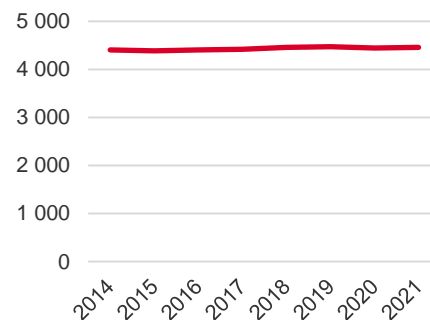
Avser 31 dec 2021

### Folkmängd 2014-2021

År	Antal
2014	4 404
2015	4 386
2016	4 402
2017	4 415
2018	4 458
2019	4 472
2020	4 443
2021	4 457

Avser 31 dec respektive år

### Befolkningsutveckling 2014-2021



### Antal hushåll i området

**1 768 stycken**

därav med hemmaboende barn

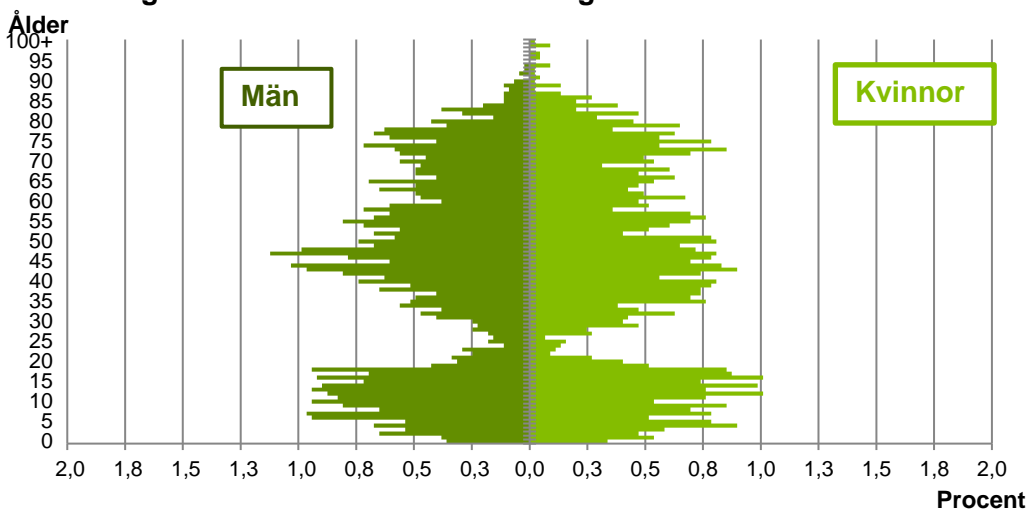
42,7 %

### Antal flyttningar till och från området år 2021

Till/Från	In	Ut	Netto
Övriga områden inom Norrköping	174	179	-5
Övriga Sverige	97	92	5
Utlandet	18	8	10
Summa	289	279	10

Not: Netto är skillnaden mellan in- och utflyttning

## Befolkningens köns- och åldersfördelning 2021



**41,9**  
Medelåldern  
år 2021

Antal arbetstillfällen  
inom området år 2020

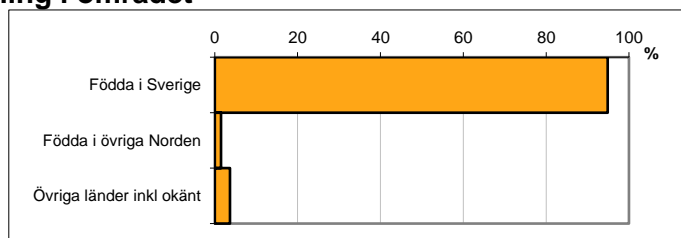
**773**

Avser 31 dec 2021

## Registrerat födelseland för folkbokförd befolkning i området

Födelseland	Antal	Andel (%)
Födda i Sverige	4 227	94,8
Födda i övriga Norden	67	1,5
Övriga länder inkl okänt	163	3,7
Total	4 457	100

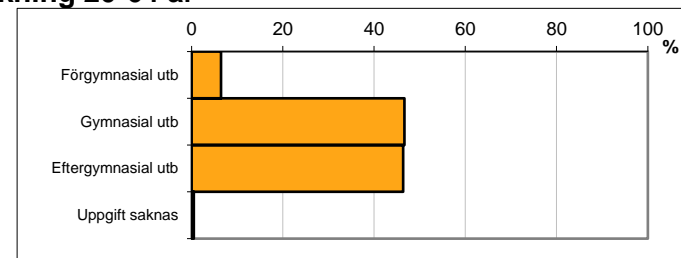
Avser 31 dec 2021



## Högsta genomförda utbildningsnivån för befolkning 20-64 år

Högsta utbildning	Antal	Andel (%)
Förgymnasial utb	141	6,5
Gymnasial utb	1 017	46,7
Eftergymnasial utb	1 010	46,4
Uppgift saknas	11	0,5
Total	2 179	100

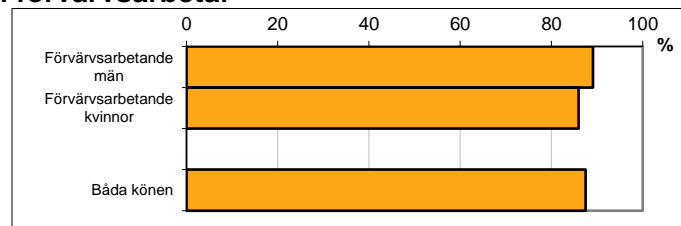
Avser 31 dec 2021



## Antal och andel (%) av befolkning 20-64 år som förvärvsarbetar

Sysselsättning	Antal	Andel (%)
Förvärvsarbetande män	999	89,1
Förvärvsarbetande kvinnor	936	85,9
Båda könen	1 935	87,5

Avser år 2020

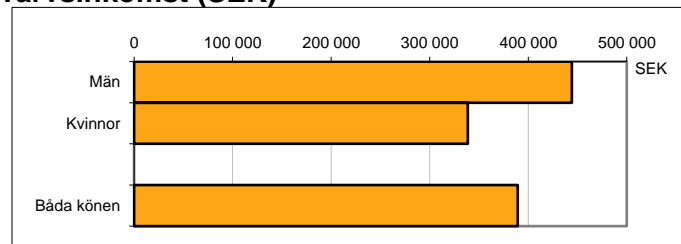


## Befolkningen 20-64 år efter sammanräknad förvärvsinkomst (SEK)

Kön	Antal	Median
Män	1 121	444 400
Kvinnor	1 090	338 700
Båda könen	2 211	389 300
Median för Norrköping, båda könen		326 800

Avser år 2020

Förvärvsinkomst:



Summan av inkomst av tjänst och inkomst av näringsverksamhet. Den sammanräknade förvärvsinkomsten består av de sammanlagda löpande skattepliktiga inkomsterna. I sammanräknad förvärvsinkomst ingår inte inkomst av kapital.