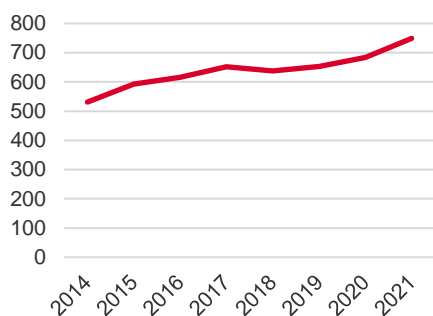


Områdeskod (NYKO) 129

Antal boende i området 2021

749 personer

Befolkningsutveckling 2014-2021



Karta från Norrköpings kommun

Befolkning efter ålder och kön 2021

Ålder	Män	Kvinnor	Totalt	Andel (%)
0 år - 5 år	33	36	69	9,2
6 år - 15 år	42	43	85	11,3
16 år - 19 år	13	9	22	2,9
20 år - 24 år	15	7	22	2,9
25 år - 34 år	48	56	104	13,9
35 år - 54 år	99	89	188	25,1
55 år - 64 år	60	61	121	16,2
65 år - 79 år	70	51	121	16,2
80 år och äldre	7	10	17	2,3
Total folkmängd	387	362	749	100

Avser 31 dec 2021

Folkmängd 2014-2021

År	Antal
2014	531
2015	593
2016	616
2017	652
2018	638
2019	653
2020	683
2021	749

Avser 31 dec respektive år

Antal hushåll i området

därav med hemmaboende barn

300 stycken

38,3 %

Antal flyttningar till och från området år 2021

Till/Från	In	Ut	Netto
Övriga områden inom Norrköping	86	30	56
Övriga Sverige	20
Utlandet	3
Summa	109	52	57

Not: Netto är skillnaden mellan in- och utflyttning

13
nyfödda år 2021Antal arbetstillfällen
inom området år 2020

156

Befolkningens köns- och åldersfördelning 2021

Ålder

100 år och äldre

95-99 år

90-94 år

85-89 år

80-84 år

75-79 år

70-74 år

65-69 år

60-64 år

55-59 år

50-54 år

45-49 år

40-44 år

35-39 år

30-34 år

25-29 år

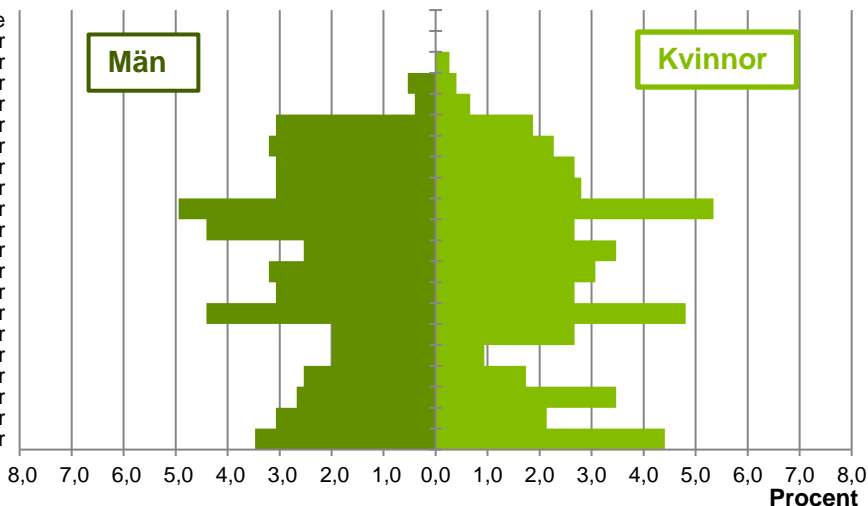
20-24 år

15-19 år

10-14 år

5-9 år

0-4 år



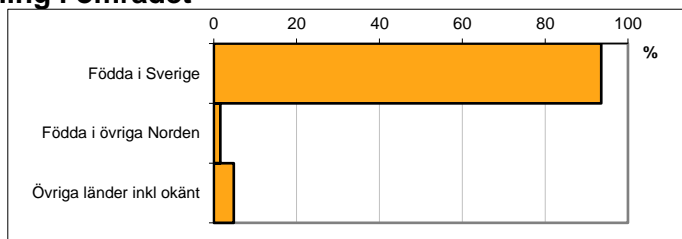
41,6
Medelåldern
år 2021

Avser 31 dec 2021

Registrerat födelseland för folkbokförd befolkning i området

Födelseland	Antal	Andel (%)
Födda i Sverige	701	93,6
Födda i övriga Norden	12	1,6
Övriga länder inkl okänt	36	4,8
Total	749	100

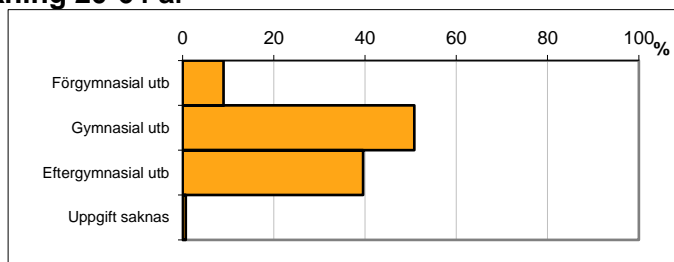
Avser 31 dec 2021



Högsta genomförda utbildningsnivån för befolkning 20-64 år

Högsta utbildning	Antal	Andel (%)
Förgymnasial utb	39	9,0
Gymnasial utb	221	50,8
Eftergymnasial utb	172	39,5
Uppgift saknas	3	0,7
Total	435	100

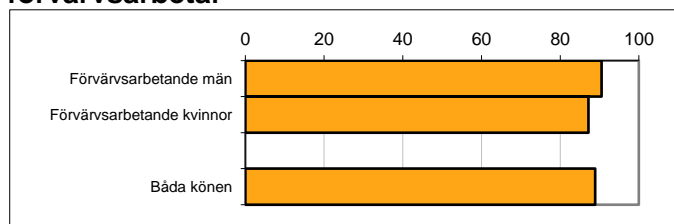
Avser 31 dec 2021



Antal och andel (%) av befolkning 20-64 år som förvärsarbetar

Sysselsättning	Antal	Andel (%)
Förvärsarbetande män	190	90,5
Förvärsarbetande kvinnor	170	87,2
Båda könen	360	88,9

Avser år 2020

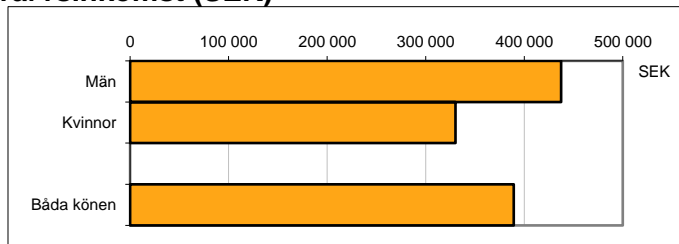


Befolkningen 20-64 år efter sammanräknad förvärsinkomst (SEK)

Kön	Antal	Median
Män	210	437 400
Kvinnor	195	330 300
Båda könen	405	389 300
Median för Norrköping, båda könen		326 800

Avser år 2020

Förvärsinkomst:



Summan av inkomst av tjänst och inkomst av näringsverksamhet. Den sammanräknade förvärsinkomsten består av de sammanlagda löpande skattepliktiga inkomsterna. I sammanräknad förvärsinkomst ingår inte inkomst av kapital.