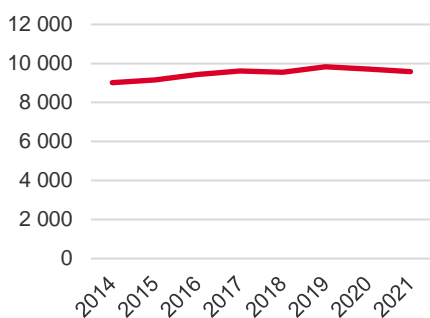


Antal boende i området 2021
9 577 personer

Befolkningsutveckling 2014-2021



Karta från Norrköpings kommun



Befolkning efter ålder och kön 2021

Ålder	Män	Kvinnor	Totalt	Andel (%)
0 år - 5 år	412	391	803	8,4
6 år - 15 år	762	726	1 488	15,5
16 år - 19 år	313	251	564	5,9
20 år - 24 år	383	329	712	7,4
25 år - 34 år	697	574	1 271	13,3
35 år - 54 år	1 183	1 148	2 331	24,3
55 år - 64 år	520	470	990	10,3
65 år - 79 år	455	531	986	10,3
80 år och äldre	156	276	432	4,5
Total folkmängd	4 881	4 696	9 577	100

Avser 31 dec 2021

Antal hushåll i området

3 976 stycken

därav med hemmaboende barn

39,0 %

Antal flyttningar till och från området år 2021

Till/Från	In	Ut	Netto
Övriga områden inom Norrköping	861	1 190	-329
Övriga Sverige	593	429	164
Utlandet	88	78	10
Summa	1 542	1 697	-155

Not: Netto är skillnaden mellan in- och utflyttning

Folkmängd år 2014-2021

År	Antal
2014	9 017
2015	9 152
2016	9 435
2017	9 619
2018	9 546
2019	9 830
2020	9 713
2021	9 577

Avser 31 dec respektive år

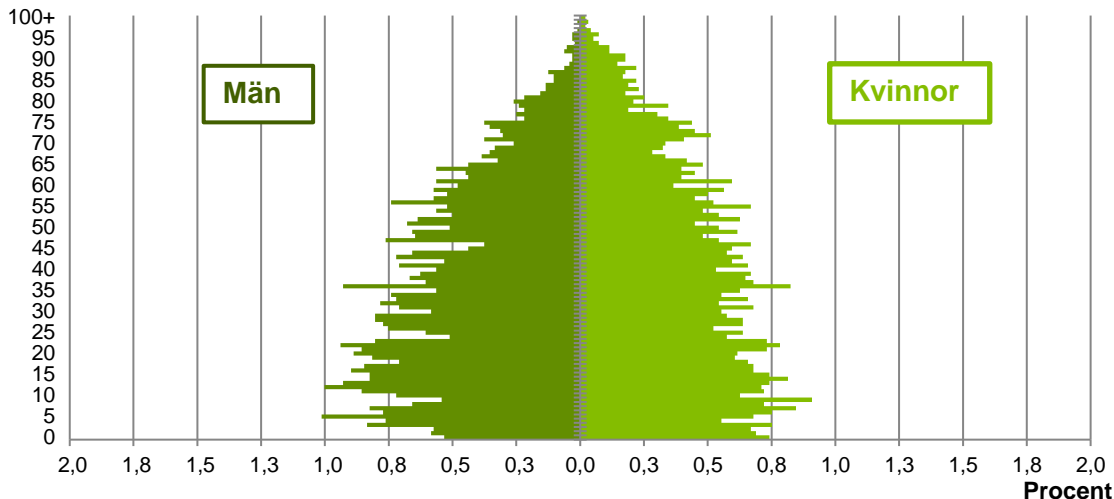
129
nyfödda år 2021

Antal arbetstillfällen
inom området år 2020

1 483

Befolkningens köns- och åldersfördelning 2021

Ålder



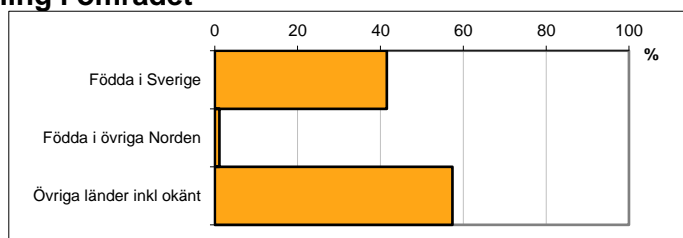
37,0
Medelåldern
år 2021

Avser 31 dec 2021

Registrerat födelseland för folkbokförd befolkning i området

Födelseland	Antal	Andel (%)
Födda i Sverige	3 979	41,5
Födda i övriga Norden	103	1,1
Övriga länder inkl okänt	5 495	57,4
Total	9 577	100

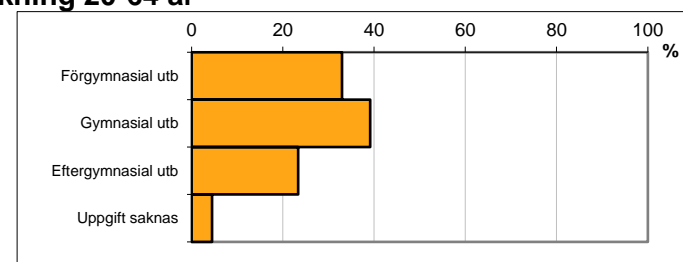
Avser 31 dec 2021



Högsta genomförda utbildningsnivån för befolkning 20-64 år

Högsta utbildning	Antal	Andel (%)
Förgymnasial utb	1 749	33,0
Gymnasial utb	2 077	39,2
Eftergymnasial utb	1 239	23,4
Uppgift saknas	239	4,5
Total	5 304	100

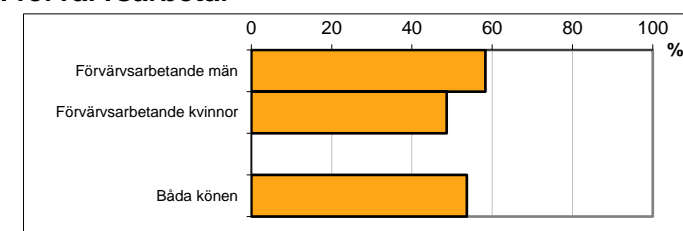
Avser 31 dec 2021



Antal och andel (%) av befolkning 20-64 år som förvärvsarbetar

Sysselsättning	Antal	Andel (%)
Förvärvsarbetande män	1 667	58,3
Förvärvsarbetande kvinnor	1 252	48,7
Båda könen	2 919	53,7

Avser år 2020



Befolkningen 20-64 år efter sammanräknad förvärvsinkomst (SEK)

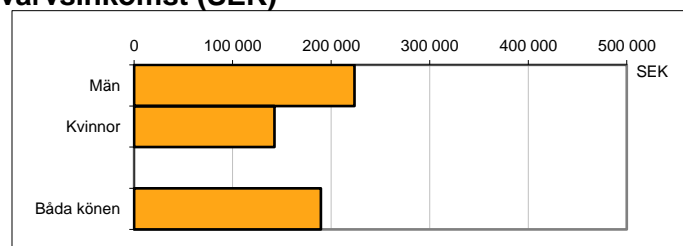
Kön	Antal	Median
Män	2 861	223 700
Kvinnor	2 572	142 400
Båda könen	5 433	189 500

Avser år 2020

Median för Norrköping, båda könen

326 800

Förvärvsinkomst:



Summan av inkomst av tjänst och inkomst av näringsverksamhet. Den sammanräknade förvärvsinkomsten består av de sammanlagda löpande skattepliktiga inkomsterna. I sammanräknad förvärvsinkomst ingår inte inkomst av kapital.