

Områdeskod (NYKO) 125



Karta från Norrköpings kommun

Antal boende i området 2021

38 personer

Befolkning efter ålder och kön 2021

Ålder	Män	Kvinnor	Totalt	Andel (%)
0 år - 5 år
6 år - 15 år
16 år - 19 år
20 år - 24 år
25 år - 34 år
35 år - 54 år
55 år - 64 år
65 år - 79 år
80 år och äldre
Total folkmängd

Avser 31 dec 2021

Folkmängd 2014-2021

År	Antal
2014	...
2015	...
2016	...
2017	...
2018	...
2019	...
2020	...
2021	38

Avser 31 dec respektive år

Antal hushåll i området

... stycken

därav med hemmaboende barn

... %

...
nyfödda år 2021

Antal flyttningar till och från området år 2021

Till/Från	In	Ut	Netto
Övriga områden inom Norrköping	19	19	0
Övriga Sverige
Utlandet
Summa	20	26	-6

Not: Netto är skillnaden mellan in- och utflyttning

Antal arbetstillfällen
inom området år 2020

659

Befolkningspyramid kan inte visas på grund av att det bor få personer i området.

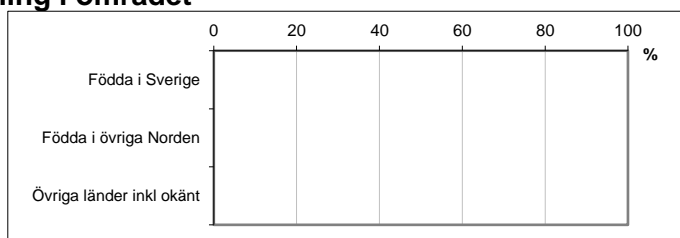
47,8
Medelåldern
år 2021

Avser 31 dec 2021

Registrerat födelseland för folkbokförd befolkning i området

Födelseland	Antal	Andel (%)
Födda i Sverige
Födda i övriga Norden
Övriga länder inkl okänt
Total

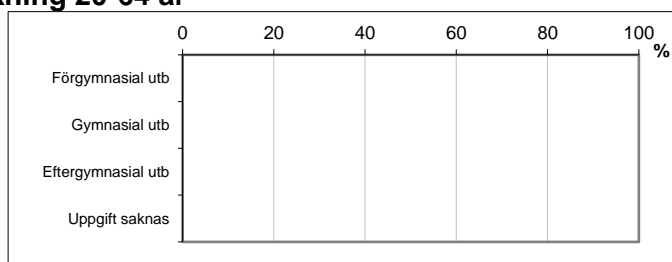
Avser 31 dec 2021



Högsta genomförda utbildningsnivån för befolkning 20-64 år

Högsta utbildning	Antal	Andel (%)
Förgymnasial utb
Gymnasial utb
Eftergymnasial utb
Uppgift saknas
Total	33	100,0

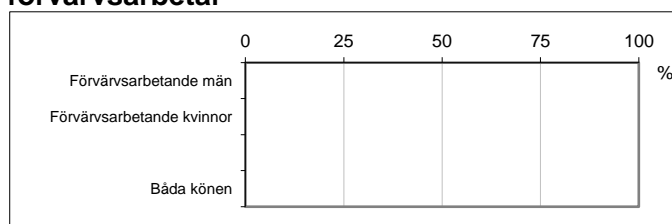
Avser 31 dec 2021



Antal och andel (%) av befolkning 20-64 år som förvärvsarbetar

Sysselsättning	Antal	Andel (%)
Förvärvsarbetande män
Förvärvsarbetande kvinnor
Båda könen

Avser år 2020




Befolkningen 20-64 år efter sammanräknad förvärvsinkomst (SEK)

Kön	Antal	Median
Män
Kvinnor
Båda könen
Median för Norrköping, båda könen		326 800

Avser år 2020

Förvärvsinkomst:



Summan av inkomst av tjänst och inkomst av näringsverksamhet. Den sammanräknade förvärvsinkomsten består av de sammanlagda löpande skattepliktiga inkomsterna. I sammanräknad förvärvsinkomst ingår inte inkomst av kapital.