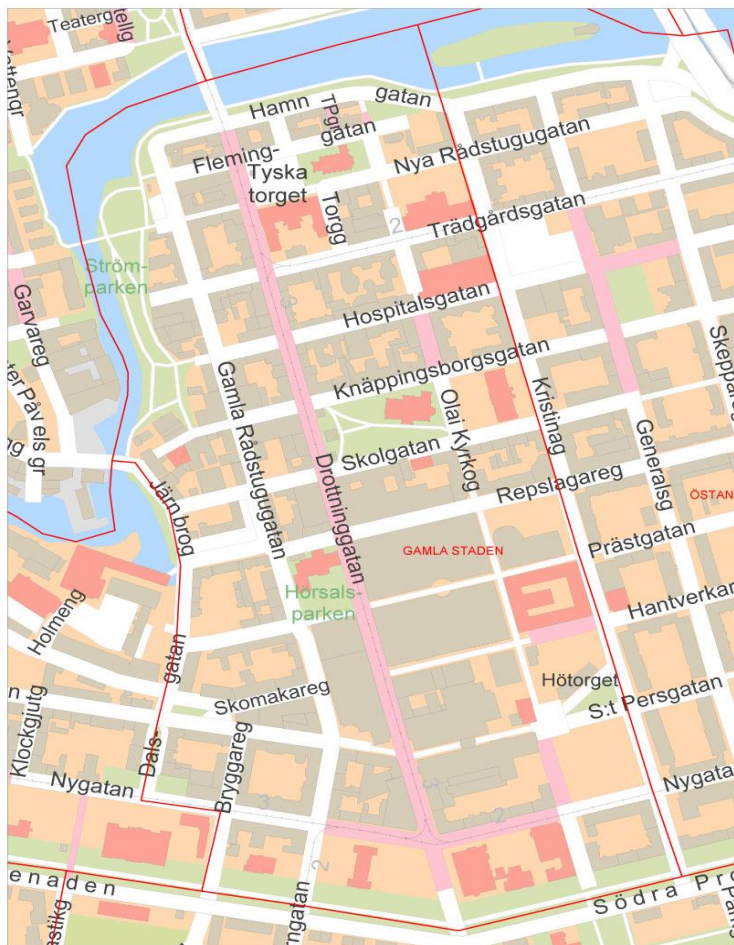


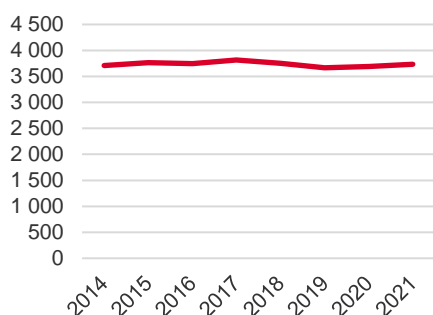
Områdeskod (NYKO) 211



## Antal boende i området 2021

3 734 personer

## Befolkningsutveckling 2014-2021



Karta från Norrköpings kommun

## Befolkning efter ålder och kön 2021

Ålder	Män	Kvinnor	Totalt	Andel (%)
0 år - 5 år	91	87	178	4,8
6 år - 15 år	108	112	220	5,9
16 år - 19 år	49	64	113	3,0
20 år - 24 år	188	214	402	10,8
25 år - 34 år	490	462	952	25,5
35 år - 54 år	475	386	861	23,1
55 år - 64 år	191	213	404	10,8
65 år - 79 år	195	251	446	11,9
80 år och äldre	57	101	158	4,2
Total folkmängd	1 844	1 890	3 734	100

Avser 31 dec 2021

## Folkmängd år 2014-2021

År	Antal
2014	3 710
2015	3 763
2016	3 746
2017	3 816
2018	3 752
2019	3 666
2020	3 688
2021	3 734

Avser 31 dec respektive år

## Antal hushåll i området

2 165 stycken

därav med hemmaboende barn

17,6 %

48

nyfödda år 2021

## Antal flyttningar till och från området år 2021

Till/Från	In	Ut	Netto
Övriga områden inom Norrköping	599	652	-53
Övriga Sverige	350	288	62
Utlandet	45	23	22
Summa	994	963	31

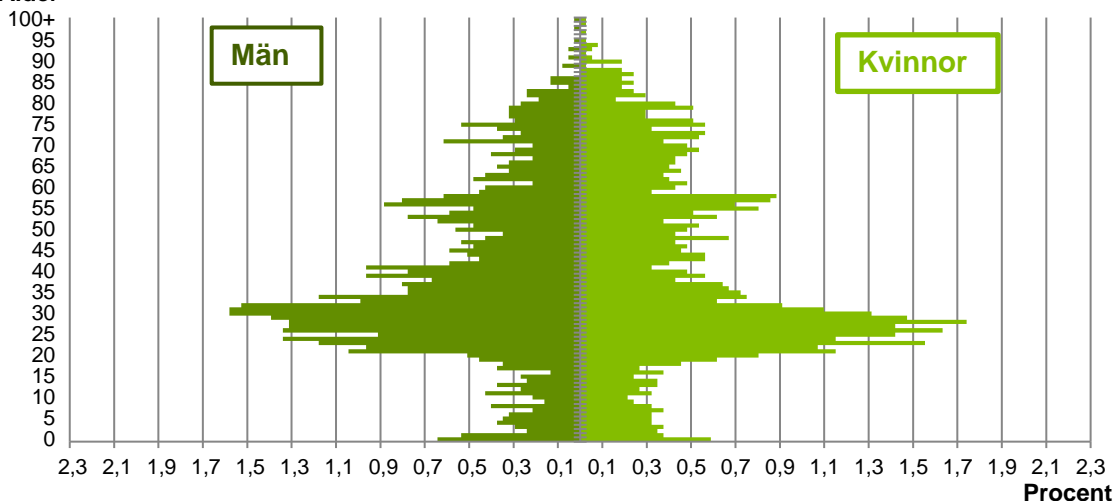
Not: Netto är skillnaden mellan in- och utflyttning

Antal arbetstillfällen  
inom området år 2020

6 812

## Befolkningens köns- och åldersfördelning 2021

## Ålder



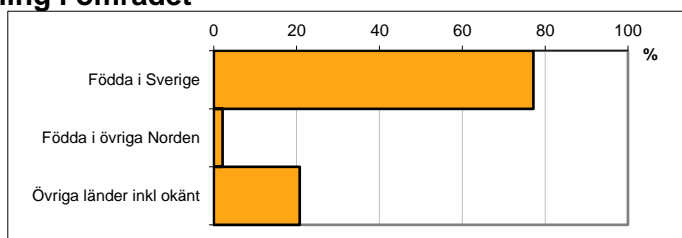
**40,3**  
Medelåldern  
år 2021

Avser 31 dec 2021

## Registrerat födelseland för folkbokförd befolkning i området

Födelseland	Antal	Andel (%)
Födda i Sverige	2 880	77,1
Födda i övriga Norden	78	2,1
Övriga länder inkl okänt	776	20,8
Total	3 734	100

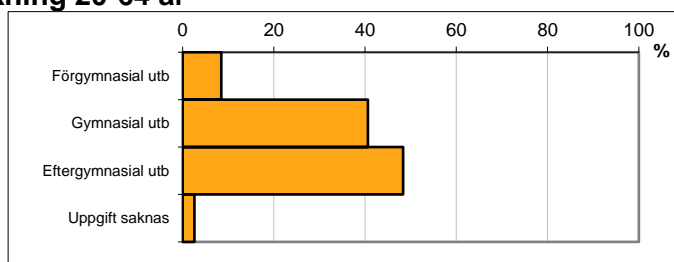
Avser 31 dec 2021



## Högsta genomförda utbildningsnivån för befolkning 20-64 år

Högsta utbildning	Antal	Andel (%)
Förgymnasial utb	222	8,5
Gymnasial utb	1 063	40,6
Eftergymnasial utb	1 266	48,3
Uppgift saknas	68	2,6
Total	2 619	100

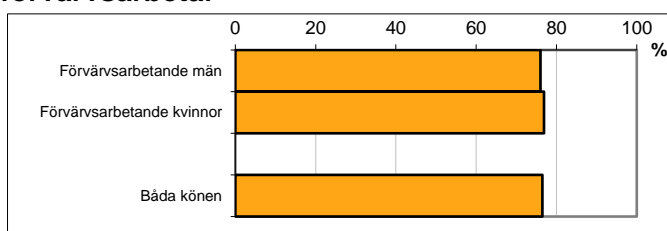
Avser 31 dec 2021



## Antal och andel (%) av befolkning 20-64 år som förvärvsarbetar

Sysselsättning	Antal	Andel (%)
Förvärvsarbetande män	1 010	76,0
Förvärvsarbetande kvinnor	980	76,9
Båda könen	1 990	76,5

Avser år 2020



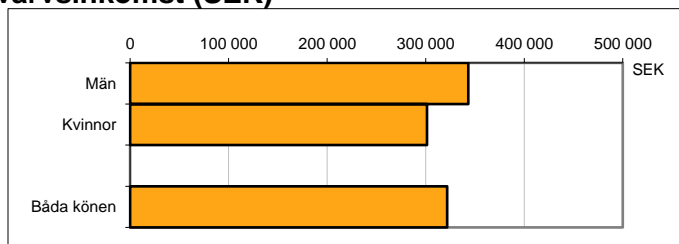
## Befolkningen 20-64 år efter sammanräknad förvärvsinkomst (SEK)

Kön	Antal	Median
Män	1 329	343 100
Kvinnor	1 274	301 200
Båda könen	2 603	321 900

Avser år 2020

Median för Norrköping, båda könen

Förvärvsinkomst:



Summan av inkomst av tjänst och inkomst av näringsverksamhet. Den sammanräknade förvärvsinkomsten består av de sammanlagda löpande skattepliktiga inkomsterna. I sammanräknad förvärvsinkomst ingår inte inkomst av kapital.