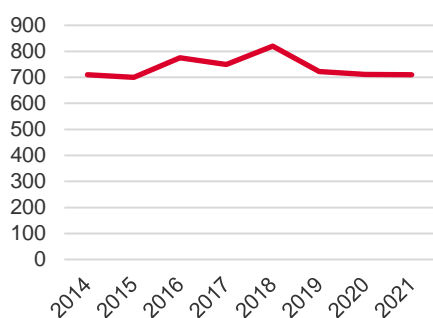


Antal boende i området 2021
710 personer

Befolkningsutveckling 2014-2021



Karta från Norrköpings kommun



Befolkning efter ålder och kön 2021

Ålder	Män	Kvinnor	Totalt	Andel (%)
0 år - 5 år	17	16	33	4,6
6 år - 15 år	55	44	99	13,9
16 år - 19 år	17	21	38	5,4
20 år - 24 år	18	16	34	4,8
25 år - 34 år	24	17	41	5,8
35 år - 54 år	107	118	225	31,7
55 år - 64 år	69	43	112	15,8
65 år - 79 år	56	51	107	15,1
80 år och äldre	10	11	21	3,0
Total folkmängd	373	337	710	100

Avser 31 dec 2021

Antal hushåll i området **288 stycken**
därav med hemmaboende barn **37,5 %**

Antal flyttningar till och från området år 2021

Till/Från	In	Ut	Netto
Övriga områden inom Norrköping	45	53	-8
Övriga Sverige	10	20	-10
Utlandet	18	0	18
Summa	73	73	0

Not: Netto är skillnaden mellan in- och utflyttning

Folkmängd 2014-2021

År	Antal
2014	710
2015	700
2016	775
2017	749
2018	820
2019	723
2020	711
2021	710

Avser 31 dec respektive år

6
nyfödda år 2021

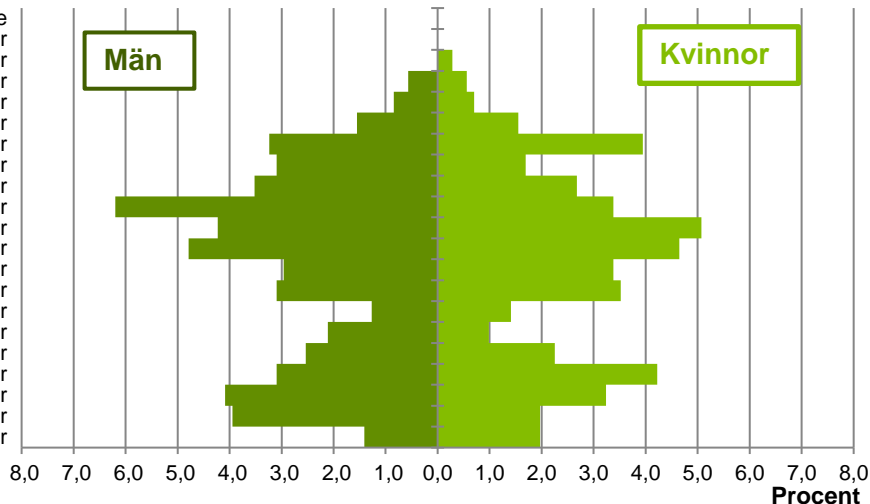
Antal arbetstillfällen
inom området år 2020

694

Befolkningens köns- och åldersfördelning 2021

Ålder

100 år och äldre
95-99 år
90-94 år
85-89 år
80-84 år
75-79 år
70-74 år
65-69 år
60-64 år
55-59 år
50-54 år
45-49 år
40-44 år
35-39 år
30-34 år
25-29 år
20-24 år
15-19 år
10-14 år
5-9 år
0-4 år

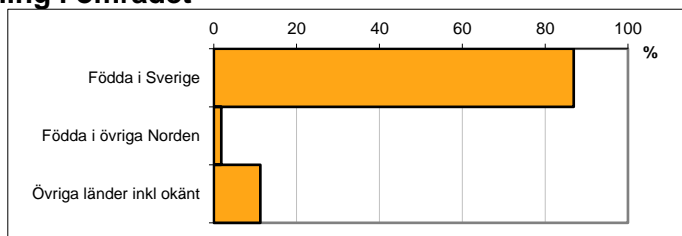


Avser 31 dec 2021

Registrerat födelseland för folkbokförd befolkning i området

Födelseland	Antal	Andel (%)
Födda i Sverige	617	86,9
Födda i övriga Norden	13	1,8
Övriga länder inkl okänt	80	11,3
Total	710	100

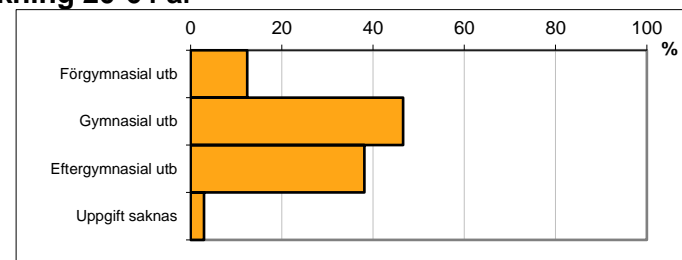
Avser 31 dec 2021



Högsta genomförda utbildningsnivån för befolkning 20-64 år

Högsta utbildning	Antal	Andel (%)
Förgymnasial utb	51	12,4
Gymnasial utb	192	46,6
Eftergymnasial utb	157	38,1
Uppgift saknas	12	2,9
Total	412	100

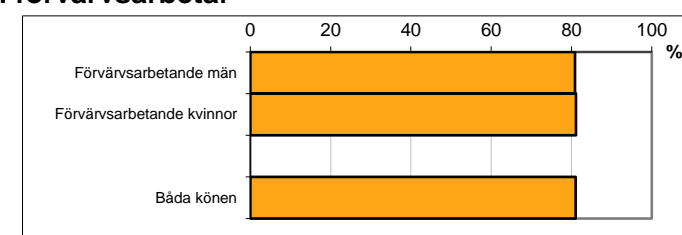
Avser 31 dec 2021



Antal och andel (%) av befolkning 20-64 år som förvärsarbetar

Sysselsättning	Antal	Andel (%)
Förvärsarbetande män	178	80,9
Förvärsarbetande kvinnor	154	81,1
Båda könen	332	81,0

Avser år 2020




Befolkningen 20-64 år efter sammanräknad förvärsinkomst (SEK)

Kön	Antal	Median
Män	220	400 300
Kvinnor	190	342 700
Båda könen	410	359 800
Median för Norrköping, båda könen		326 800

Avser år 2020

Förvärsinkomst:



Summan av inkomst av tjänst och inkomst av näringsverksamhet. Den sammanräknade förvärsinkomsten består av de sammanlagda löpande skattepliktiga inkomsterna. I sammanräknad förvärsinkomst ingår inte inkomst av kapital.