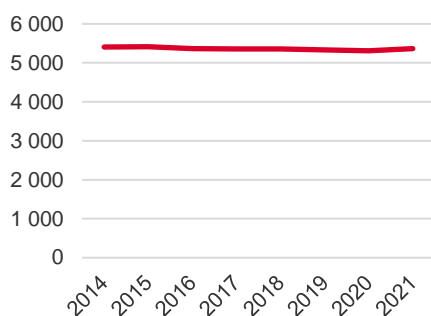


Områdeskod (NYKO) 121

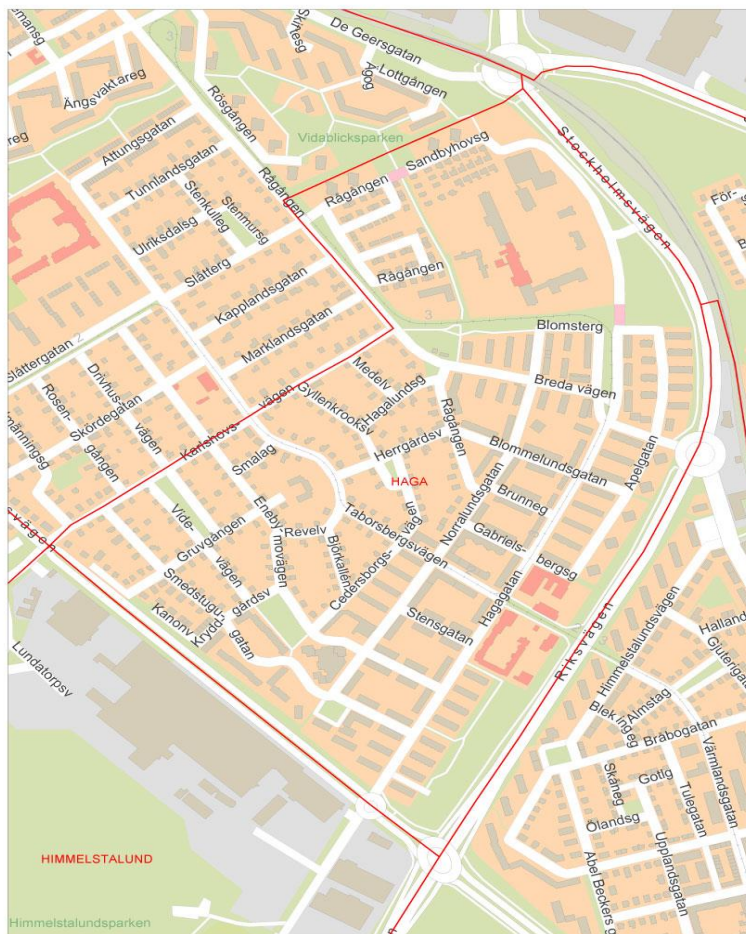
## Antal boende i området 2021

**5 366 personer**

## Befolkningsutveckling 2014-2021



Karta från Norrköpings kommun



## Befolkning efter ålder och kön 2021

Ålder	Män	Kvinnor	Totalt	Andel (%)
0 år - 5 år	140	139	279	5,2
6 år - 15 år	236	231	467	8,7
16 år - 19 år	86	100	186	3,5
20 år - 24 år	233	203	436	8,1
25 år - 34 år	656	494	1 150	21,4
35 år - 54 år	668	569	1 237	23,1
55 år - 64 år	309	287	596	11,1
65 år - 79 år	361	386	747	13,9
80 år och äldre	107	161	268	5,0
Total folkmängd	2 796	2 570	5 366	100

Avser 31 dec 2021

## Antal hushåll i området

**3 105 stycken**

därav med hemmaboende barn

20,6 %

## Antal flyttningar till och från området år 2021

Till/Från	In	Ut	Netto
Övriga områden inom Norrköping	730	699	31
Övriga Sverige	230	229	1
Utlandet	31	11	20
Summa	991	939	52

Not: Netto är skillnaden mellan in- och utflyttning

## Folkmängd år 2014-2021

År	Antal
2014	5 407
2015	5 413
2016	5 362
2017	5 355
2018	5 353
2019	5 329
2020	5 309
2021	5 366

Avser 31 dec respektive år

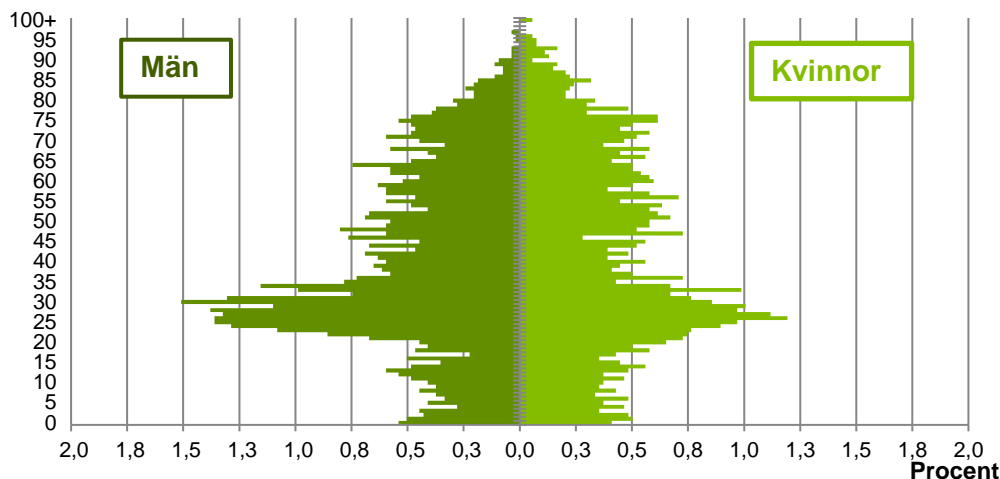
**57**

nyfödda år 2021

Antal arbetstillfällen  
inom området år 2020**734**

## Befolkningens köns- och åldersfördelning 2021

Ålder



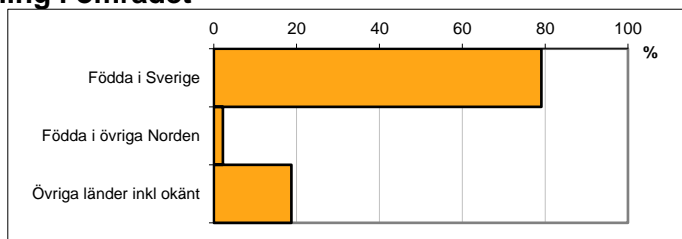
**41,4**  
Medelåldern  
år 2021

Avser 31 dec 2021

## Registrerat födelseland för folkbokförd befolkning i området

Födelseland	Antal	Andel (%)
Födda i Sverige	4 246	79,1
Födda i övriga Norden	116	2,2
Övriga länder inkl okänt	1 004	18,7
Total	5 366	100

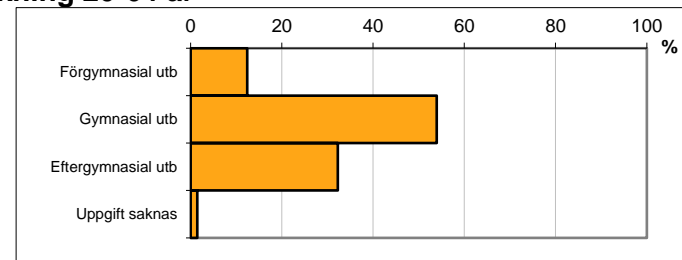
Avser 31 dec 2021



## Högsta genomförda utbildningsnivån för befolkning 20-64 år

Högsta utbildning	Antal	Andel (%)
Förgymnasial utb	423	12,4
Gymnasial utb	1 844	53,9
Eftergymnasial utb	1 103	32,3
Uppgift saknas	49	1,4
Total	3 419	100

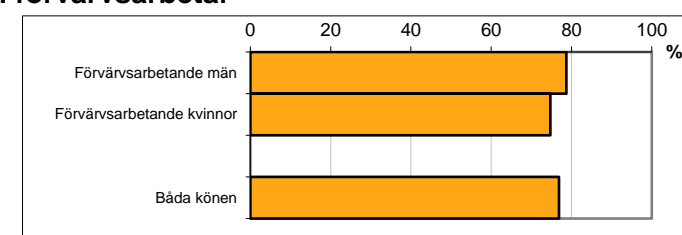
Avser 31 dec 2021



## Antal och andel (%) av befolkning 20-64 år som förvärvsarbetar

Sysselsättning	Antal	Andel (%)
Förvärvsarbetande män	1 457	78,7
Förvärvsarbetande kvinnor	1 166	74,7
Båda könen	2 623	76,9

Avser år 2020



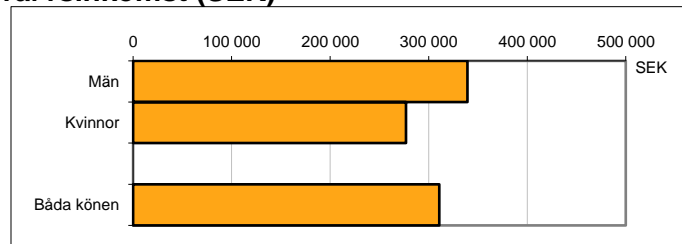
## Befolkningen 20-64 år efter sammanräknad förvärvsinkomst (SEK)

Kön	Antal	Median
Män	1 851	339 200
Kvinnor	1 560	277 000
Båda könen	3 411	310 600

Avser år 2020

Median för Norrköping, båda könen	Median
Median för Norrköping, båda könen	326 800

Förvärvsinkomst:



Summan av inkomst av tjänst och inkomst av näringsverksamhet. Den sammanräknade förvärvsinkomsten består av de sammanlagda löpande skattepliktiga inkomsterna. I sammanräknad förvärvsinkomst ingår inte inkomst av kapital.