

Antal boende i området 2021

4 442 personer

Karta från Norrköpings kommun

## Befolkning efter ålder och kön 2021

Ålder	Män	Kvinnor	Totalt	Andel (%)
0 år - 5 år	153	149	302	6,8
6 år - 15 år	309	262	571	12,9
16 år - 19 år	119	104	223	5,0
20 år - 24 år	195	175	370	8,3
25 år - 34 år	342	303	645	14,5
35 år - 54 år	487	484	971	21,9
55 år - 64 år	234	231	465	10,5
65 år - 79 år	305	362	667	15,0
80 år och äldre	94	134	228	5,1
Total folkmängd	2 238	2 204	4 442	100

Avser 31 dec 2021

## Folkmängd 2014-2021

År	Antal
2014	4 300
2015	4 331
2016	4 499
2017	4 359
2018	4 175
2019	4 232
2020	4 310
2021	4 442

Avser 31 dec respektive år

Antal hushåll i området

2 124 stycken

därav med hemmaboende barn

30,9 %

39  
nyfödda år 2021

## Antal flyttningar till och från området år 2021

Till/Från	In	Ut	Netto
Övriga områden inom Norrköping	671	584	87
Övriga Sverige	217	177	40
Utlandet	13	10	3
Summa	901	771	130

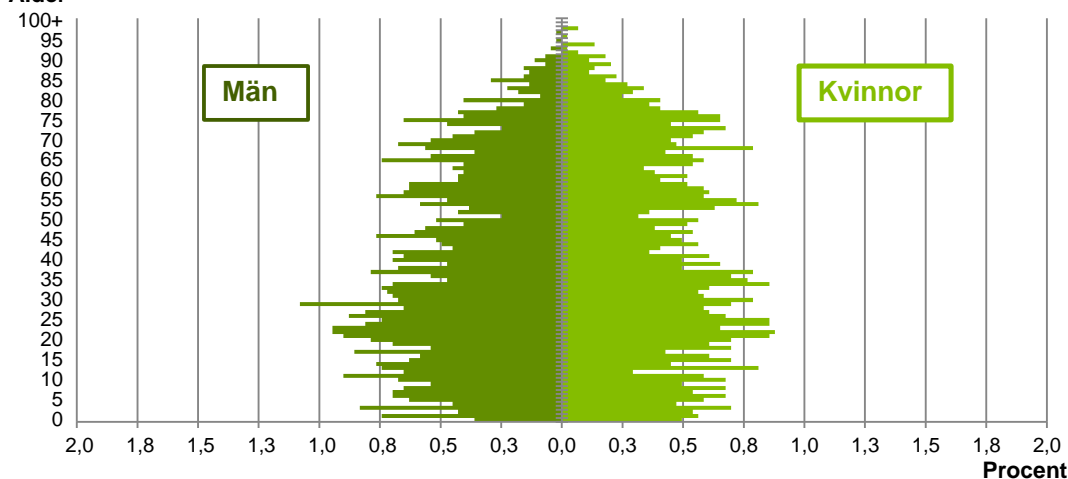
Not: Netto är skillnaden mellan in- och utflyttning

Antal arbetstillfällen  
inom området år 2020

264

## Befolkningens köns- och åldersfördelning 2021

Ålder



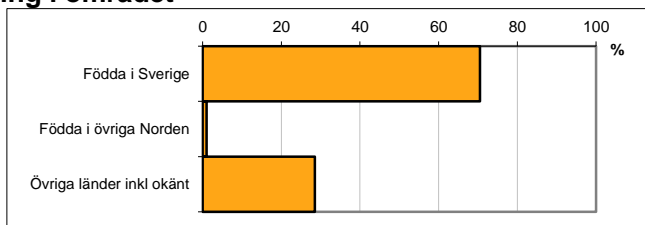
**39,9**  
Medelåldern  
år 2021

Avser 31 dec 2021

## Registrerat födelseland för folkbokförd befolkning i området

Födelseland	Antal	Andel (%)
Födda i Sverige	3 131	70,5
Födda i övriga Norden	44	1,0
Övriga länder inkl okänt	1 267	28,5
Total	4 442	100

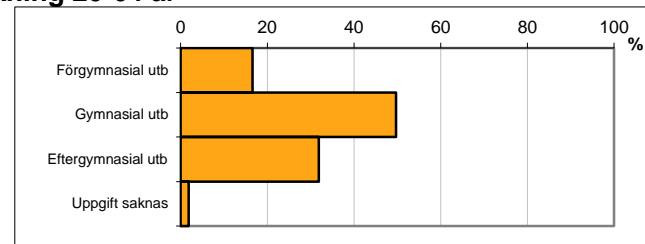
Avser 31 dec 2021



## Högsta genomförda utbildningsnivån för befolkning 20-64 år

Högsta utbildning	Antal	Andel (%)
Förgymnasial utb	406	16,6
Gymnasial utb	1 218	49,7
Eftergymnasial utb	781	31,9
Uppgift saknas	46	1,9
Total	2 451	100

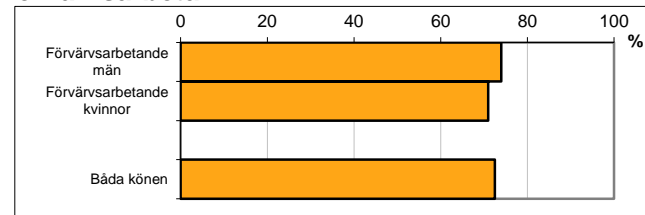
Avser 31 dec 2021



## Antal och andel (%) av befolkning 20-64 år som förvärvsarbetar

Sysselsättning	Antal	Andel (%)
Förvärvsarbetande män	879	74,0
Förvärvsarbetande kvinnor	811	71,0
Båda könen	1 690	72,5

Avser år 2020



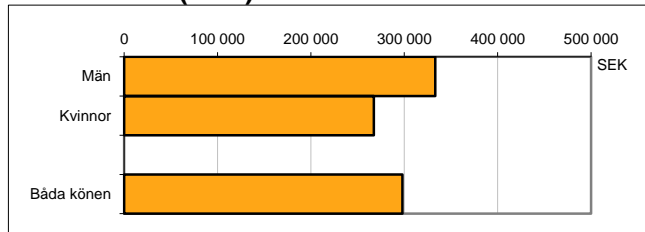
## Befolkningen 20-64 år efter sammanräknad förvärvsinkomst (SEK)

Kön	Antal	Median
Män	1 188	333 300
Kvinnor	1 143	267 300
Båda könen	2 331	298 100

Avser år 2020

Median för Norrköping, båda könen 326 800

Förvärvsinkomst:



Summan av inkomst av tjänst och inkomst av näringsverksamhet. Den sammanräknade förvärvsinkomsten består av de sammanlagda löpande skattepliktiga inkomsterna. I sammanräknad förvärvsinkomst ingår inte inkomst av kapital.