

Antal boende i området 2021

528 personer

Stadsdelen Björklund bildades år 2016, då en del av området Kårtorp-Öbonäs omvandlades.

Det har skett en hel del nybyggnation i området och det förväntas byggas ytterligare kommande år .



Karta från Norrköpings kommun

Befolkning efter ålder och kön 2021

Ålder	Män	Kvinnor	Totalt	Andel (%)
0 år - 5 år	28	28	58	11,0
6 år - 15 år	34	23	57	10,8
16 år - 19 år	8	9	17	3,2
20 år - 24 år	16	20	36	6,8
25 år - 34 år	40	50	90	17,0
35 år - 54 år	60	58	118	22,3
55 år - 64 år	27	19	46	8,7
65 år - 79 år	34	45	79	15,0
80 år och äldre	13	14	27	5,1
Total folkmängd	260	268	528	100

Avser 31 dec 2021

Folkmängd 2014-2021

	Antal
2014	0
2015	0
2016	162
2017	161
2018	222
2019	362
2020	369
2021	528

Avser 31 dec respektive år

Not: Stadsdelen bildades år 2016.

Antal hushåll i området

därav med hemmaboende barn

235 stycken

33,6 %

17

nyfödda år 2021

Antal flyttningar till och från området år 2021

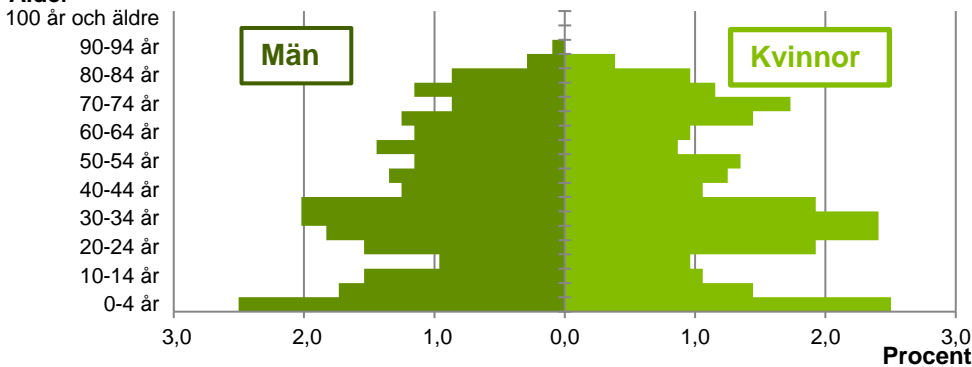
Till/Från	In	Ut	Netto
Övriga områden inom Norrköping	157	32	125
Övriga Sverige
Utlandet
Summa	181	39	142

Not: Netto är skillnaden mellan in- och utflyttning

Antal arbetstillfällen
inom området år 2020**21**

Befolkningens köns- och åldersfördelning 2021

Ålder



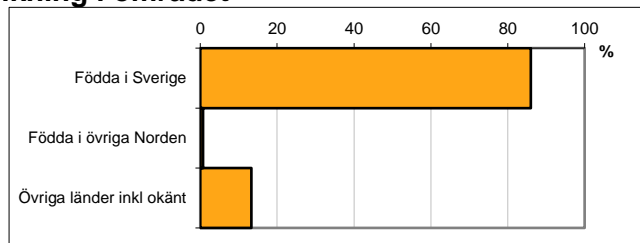
38,9
Medelåldern
år 2021

Avser 31 dec 2021

Registrerat födelseland för folkbokförd befolkning i området

Födelseland	Antal	Andel (%)
Födda i Sverige	454	86,0
Födda i övriga Norden	4	0,8
Övriga länder inkl okänt	70	13,3
Total	528	100

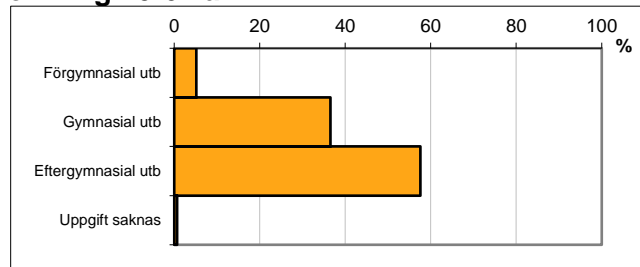
Avser 31 dec 2021



Högsta genomförda utbildningsnivån för befolkning 20-64 år

Högsta utbildning	Antal	Andel (%)
Förgymnasial utb	15	5,2
Gymnasial utb	106	36,6
Eftergymnasial utb	167	57,6
Uppgift saknas	2	0,7
Total	290	100


Avser 31 dec 2021



Antal och andel (%) av befolkning 20-64 år som förvärvsarbetar

Sysselsättning	Antal	Andel (%)
Förvärvsarbetande män	80	88,9
Förvärvsarbetande kvinnor	79	87,8
Båda könen	159	88,3

Avser år 2020



Befolkningen 20-64 år efter sammanräknad förvärvsinkomst (SEK)

Kön	Antal	Median
Män	90	481 600
Kvinnor	90	391 500
Båda könen	180	427 300

Avser år 2020

Median för Norrköping, båda könen 326 800

Förvärvsinkomst:

Summan av inkomst av tjänst och inkomst av näringsverksamhet. Den sammanräknade förvärvsinkomsten består av de sammanlagda löpande skattepliktiga inkomsterna. I sammanräknad förvärvsinkomst ingår inte inkomst av kapital.

