

Antal boende i området 2021 **3 483** personer

Karta från Norrköpings kommun

### Befolkning efter ålder och kön 2021

Ålder	Män	Kvinnor	Totalt	Andel (%)
0 år - 5 år	99	114	213	6,1
6 år - 15 år	129	122	251	7,2
16 år - 19 år	74	88	162	4,7
20 år - 24 år	289	335	624	17,9
25 år - 34 år	503	433	936	26,9
35 år - 54 år	361	322	683	19,6
55 år - 64 år	151	144	295	8,5
65 år - 79 år	119	134	253	7,3
80 år och äldre	22	44	66	1,9
Total folkmängd	1 747	1 736	3 483	100

Avser 31 dec 2021

### Antal hushåll i området

**1 976** stycken

därav med hemmaboende barn

19,1 %

### Antal flyttningar till och från området år 2021

Till/Från	In	Ut	Netto
Övriga områden inom Norrköping	691	805	-114
Övriga Sverige	504	372	132
Utlandet	62	25	37
Summa	1 257	1 202	55

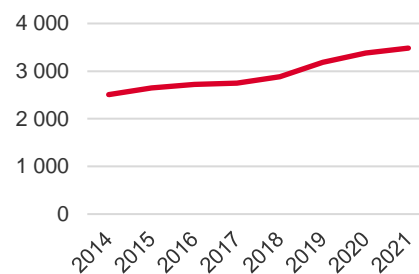
Not: Netto är skillnaden mellan in- och utflyttning

### Folkmängd 2014-2021

År	Antal
2014	2 507
2015	2 645
2016	2 719
2017	2 745
2018	2 881
2019	3 185
2020	3 379
2021	3 483

Avser 31 dec respektive år

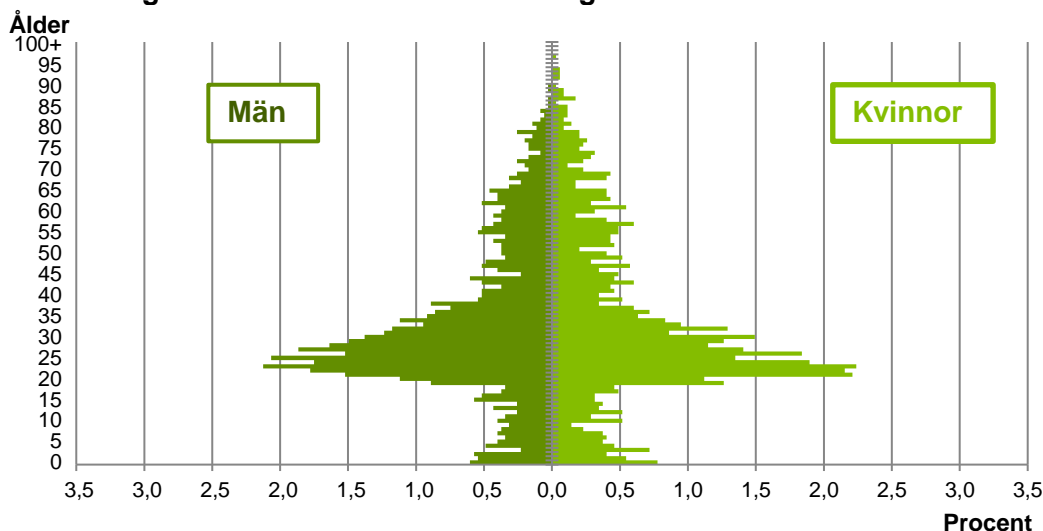
### Befolkningsutveckling 2014-2021



**50**

nyfödda år 2021

## Befolkningens köns- och åldersfördelning 2021



**34,3**  
Medelåldern  
år 2021

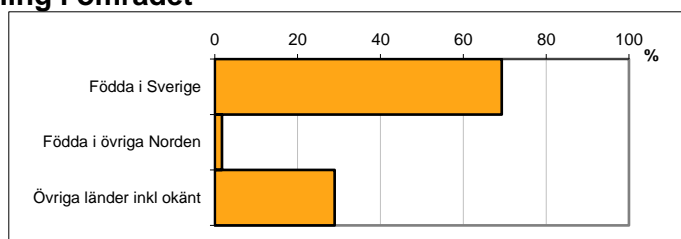
Antal arbetstillfällen  
inom området år 2020  
**2 300**

Avser 31 dec 2021

## Registrerat födelseland för folkbokförd befolkning i området

Födelseland	Antal	Andel (%)
Födda i Sverige	2 413	69,3
Födda i övriga Norden	61	1,8
Övriga länder inkl okänt	1 009	29,0
Total	3 483	100

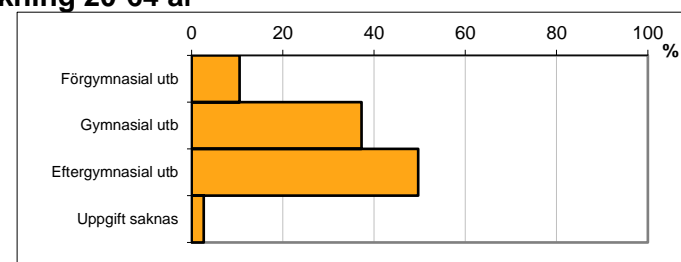
Avser 31 dec 2021



## Högsta genomförda utbildningsnivån för befolkning 20-64 år

Högsta utbildning	Antal	Andel (%)
Förgymnasial utb	266	10,5
Gymnasial utb	945	37,2
Eftergymnasial utb	1 260	49,6
Uppgift saknas	67	2,6
Total	2 538	100


Avser 31 dec 2021



## Antal och andel (%) av befolkning 20-64 år som förvärsarbetar

Sysselsättning	Antal	Andel (%)
Förvärsarbetande män	842	65,2
Förvärsarbetande kvinnor	765	63,5
Båda könen	1 607	64,4

Avser år 2020



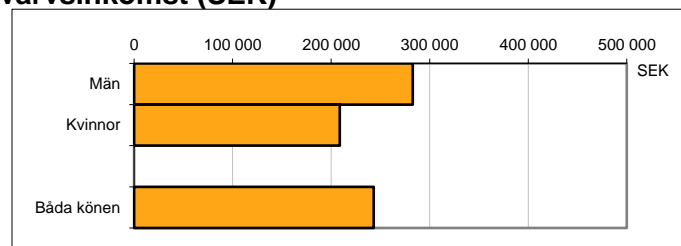
## Befolkningen 20-64 år efter sammanräknad förvärsinkomst (SEK)

Kön	Antal	Median
Män	1 291	282 700
Kvinnor	1 205	208 900
Båda könen	2 496	243 200

Avser år 2020

Median för Norrköping, båda könen	Median
	326 800

Förvärsinkomst:



Summan av inkomst av tjänst och inkomst av näringsverksamhet. Den sammanräknade förvärsinkomsten består av de sammanlagda löpande skattepliktiga inkomsterna. I sammanräknad förvärsinkomst ingår inte inkomst av kapital.