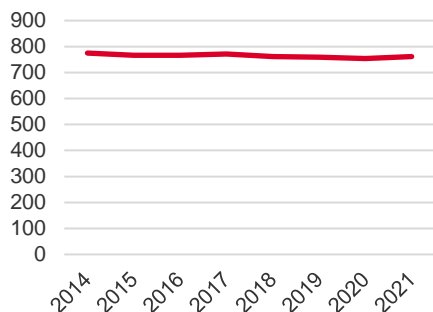


Antal boende i området 2021  
**761 personer**

Befolkningsutveckling 2014-2021



Karta från Norrköpings kommun



Befolkning efter ålder och kön 2021

Ålder	Män	Kvinnor	Totalt	Andel (%)
0 år - 5 år	20	30	50	6,6
6 år - 15 år	75	58	133	17,5
16 år - 19 år	35	32	67	8,8
20 år - 24 år	...	...	47	6,2
25 år - 34 år	30	36	66	8,7
35 år - 54 år	121	115	236	31,0
55 år - 64 år	52	40	92	12,1
65 år - 79 år	39	27	66	8,7
80 år och äldre	...	...	4	0,5
Total folkmängd	401	360	761	100

Avser 31 dec 2021

Antal Hushåll i området

därav med hemmaboende barn

**224 stycken**

66,5 %

Folkmängd år 2014-2021

År	Antal
2014	775
2015	766
2016	766
2017	772
2018	761
2019	759
2020	754
2021	761

Avser 31 dec respektive år

**7**  
nyfödda år 2021

Antal flyttningar till och från området år 2021

Till/Från	In	Ut	Netto
Övriga områden inom Norrköping	42	51	-9
Övriga Sverige	...	13	...
Utlandet	...	0	...
Summa	64	64	0

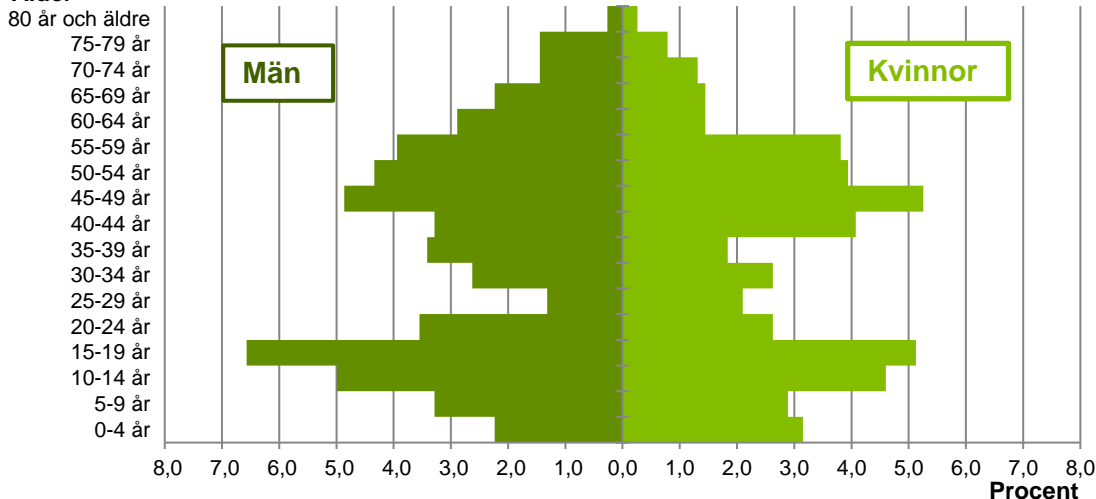
Not: Netto är skillnaden mellan in- och utflyttning

Antal arbetstillfällen  
inom området år 2020

**64**

## Befolkningens köns- och åldersfördelning 2021

## Ålder



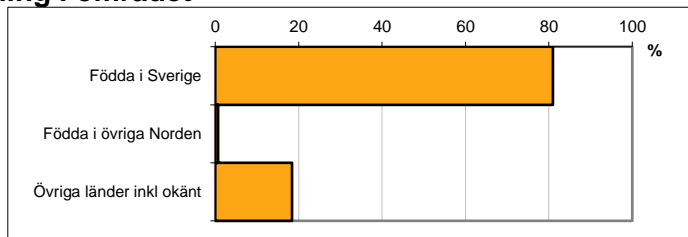
**36,0**  
Medelåldern  
år 2021

Avser 31 dec 2021

## Registrerat födelseland för folkbokförd befolkning i området

Födelseland	Antal	Andel (%)
Födda i Sverige	616	80,9
Födda i övriga Norden	5	0,7
Övriga länder inkl okänt	140	18,4
Total	761	100

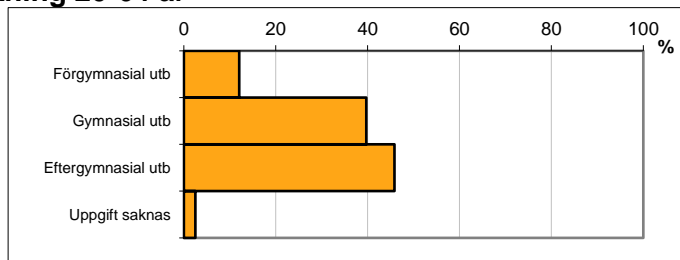
Avser 31 dec 2021



## Högsta genomförda utbildningsnivån för befolkning 20-64 år

Högsta utbildning	Antal	Andel (%)
Förgymnasial utb	53	12,0
Gymnasial utb	175	39,7
Eftergymnasial utb	202	45,8
Uppgift saknas	11	2,5
Total	441	100


Avser 31 dec 2021



## Antal och andel (%) av befolkning 20-64 år som förvärvsarbetar

Sysselsättning	Antal	Andel (%)
Förvärvsarbetande män	188	80,0
Förvärvsarbetande kvinnor	175	84,5
Båda könen	363	82,1

Avser år 2020



## Befolkningen 20-64 år efter sammanräknad förvärvsinkomst (SEK)

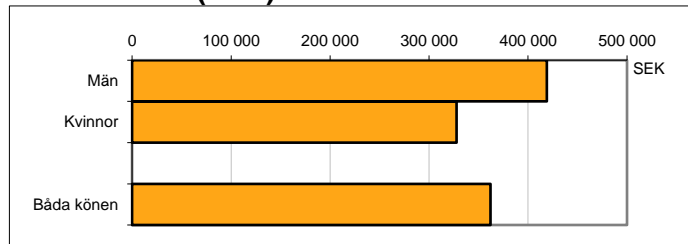
Kön	Antal	Median
Män	235	419 100
Kvinnor	207	327 700
Båda könen	442	362 100

Avser år 2020

Median för Norrköping, båda könen

326 800

Förvärvsinkomst:



Summan av inkomst av tjänst och inkomst av näringsverksamhet. Den sammanräknade förvärvsinkomsten består av de sammanlagda löpande skattepliktiga inkomsterna. I sammanräknad förvärvsinkomst ingår inte inkomst av kapital.