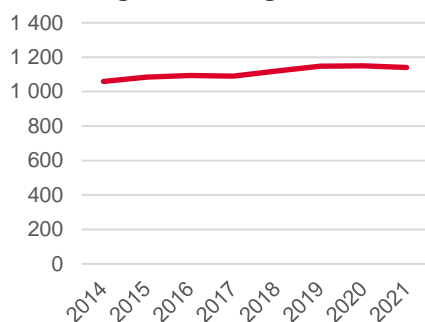


Antal boende i området 2021

1 140 personer

Befolkningsutveckling 2014-2021



Karta från Norrköpings kommun

Befolkning efter ålder och kön 2021

Ålder	Män	Kvinnor	Totalt	Andel (%)
0 år - 5 år	42	47	89	7,8
6 år - 15 år	99	94	193	16,9
16 år - 19 år	34	25	59	5,2
20 år - 24 år	20	15	35	3,1
25 år - 34 år	48	58	106	9,3
35 år - 54 år	184	173	357	31,3
55 år - 64 år	65	56	121	10,6
65 år - 79 år	81	74	155	13,6
80 år och äldre	13	12	25	2,2
Total folkmängd	586	554	1 140	100

Avser 31 dec 2021

Folkmängd år 2014-2021

År	Antal
2014	1 059
2015	1 085
2016	1 093
2017	1 090
2018	1 119
2019	1 148
2020	1 150
2021	1 140

Avser 31 dec respektive år

Antal hushåll i området

421 stycken

därav med hemmaboende barn

48,7 %

Antal flyttningar till och från området år 2021

Till/Från	In	Ut	Netto
Övriga områden inom Norrköping	85	70	15
Övriga Sverige	...	26	...
Utlandet	...	0	...
Summa	109	96	13

Not: Netto är skillnaden mellan in- och utflyttning

11

nyfödda år 2021

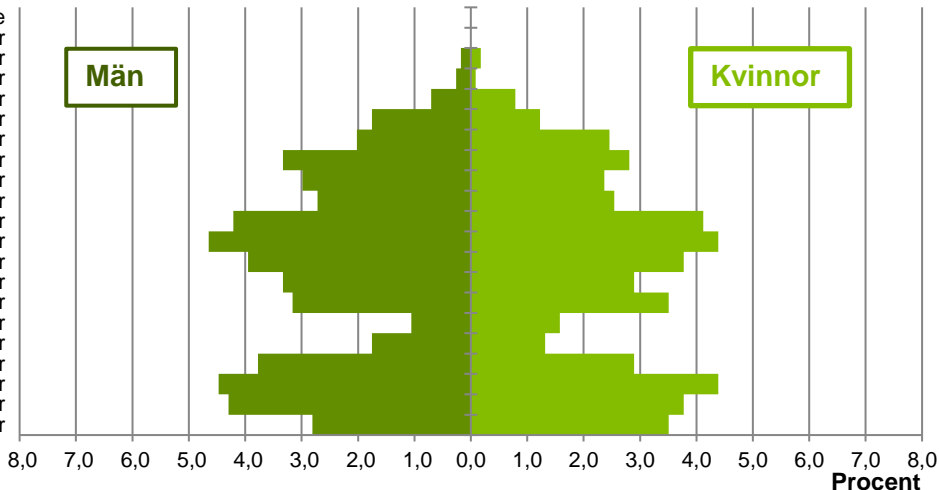
Antal arbetstillfällen
inom området år 2020

618

Befolkningens köns- och åldersfördelning 2021

Ålder

100 år och äldre
95-99 år
90-94 år
85-89 år
80-84 år
75-79 år
70-74 år
65-69 år
60-64 år
55-59 år
50-54 år
45-49 år
40-44 år
35-39 år
30-34 år
25-29 år
20-24 år
15-19 år
10-14 år
5-9 år
0-4 år



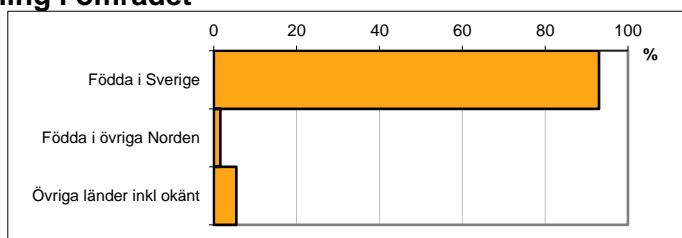
38,8
Medelåldern
år 2021

Avser 31 dec 2021

Registrerat födelseland för folkbokförd befolkning i området

Födelseland	Antal	Andel (%)
Födda i Sverige	1 060	93,0
Födda i övriga Norden	18	1,6
Övriga länder inkl okänt	62	5,4
Total	1 140	100

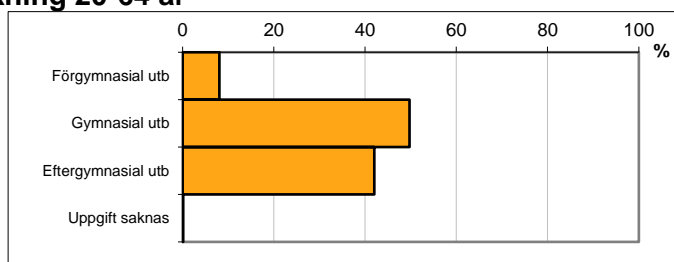
Avser 31 dec 2021



Högsta genomförda utbildningsnivån för befolkning 20-64 år

Högsta utbildning	Antal	Andel (%)
Förgymnasial utb	50	8,1
Gymnasial utb	308	49,8
Eftergymnasial utb	260	42,0
Uppgift saknas	1	0,2
Total	619	100

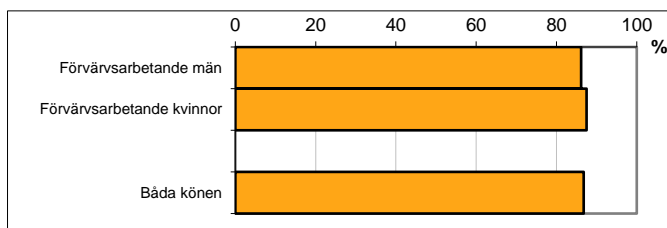
Avser 31 dec 2021



Antal och andel (%) av befolkning 20-64 år som förvärsarbetar

Sysselsättning	Antal	Andel (%)
Förvärsarbetande män	284	86,1
Förvärsarbetande kvinnor	267	87,5
Båda könen	551	86,8

Avser år 2020




Befolkningen 20-64 år efter sammanräknad förvärsinkomst (SEK)

Kön	Antal	Median
Män	330	435 100
Kvinnor	305	354 800
Båda könen	635	390 900
Median för Norrköping, båda könen		326 800

Avser år 2020

Förvärsinkomst:



Summan av inkomst av tjänst och inkomst av näringsverksamhet. Den sammanräknade förvärsinkomsten består av de sammanlagda löpande skattepliktiga inkomsterna. I sammanräknad förvärsinkomst ingår inte inkomst av kapital.