



Karta från Norrköpings kommun

Antal boende i området 2021

**54 personer**

**Befolkning efter ålder och kön 2021**

Ålder	Män	Kvinnor	Totalt	Andel (%)
0 år - 5 år	...	...	...	...
6 år - 15 år	...	...	...	...
16 år - 19 år	...	...	...	...
20 år - 24 år	...	...	...	...
25 år - 34 år	...	...	...	...
35 år - 54 år	...	...	...	...
55 år - 64 år	...	...	...	...
65 år - 79 år	...	...	...	...
80 år och äldre	...	...	...	...
<b>Total folkmängd</b>	<b>29</b>	<b>25</b>	<b>54</b>	<b>100</b>

Avser 31 dec 2021

**Folkmängd 2014-2021**

År	Antal
2014	51
2015	38
2016	50
2017	51
2018	52
2019	42
2020	47
2021	54

Avser 31 dec respektive år

Antal hushåll i området

**50 stycken**

därav med hemmaboende barn

... %

...  
nyfödda år 2021

**Antal flyttningar till och från området år 2021**

Till/Från	In	Ut	Netto
Övriga områden inom Norrköping	...	...	...
Övriga Sverige	...	...	...
Utlandet	...	...	...
<b>Summa</b>	<b>...</b>	<b>...</b>	<b>...</b>

Not: Netto är skillnaden mellan in- och utflyttning

Antal arbetstillfällen  
inom området år 2020

**5 903**

Befolkningspyramid kan inte visas på grund av att det bor få personer i området.

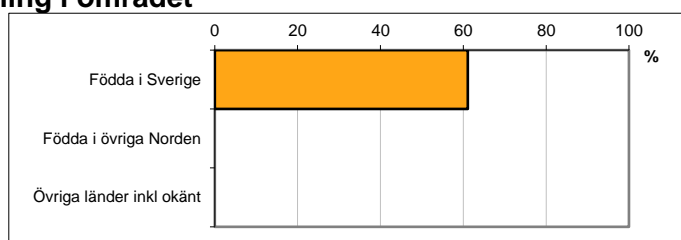
**27,0**  
Medelåldern  
år 2021

Avser 31 dec 2021

### Registrerat födelseland för folkbokförd befolkning i området

Födelseland	Antal	Andel (%)
Födda i Sverige	33	61,1
Födda i övriga Norden	...	...
Övriga länder inkl okänt	...	...
Total	54	100

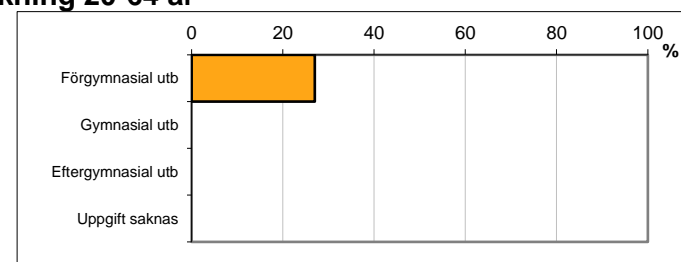
Avser 31 dec 2021



### Högsta genomförda utbildningsnivån för befolkning 20-64 år

Högsta utbildning	Antal	Andel (%)
Förgymnasial utb	10	27,0
Gymnasial utb	...	...
Eftergymnasial utb	...	...
Uppgift saknas	...	...
Total	37	100

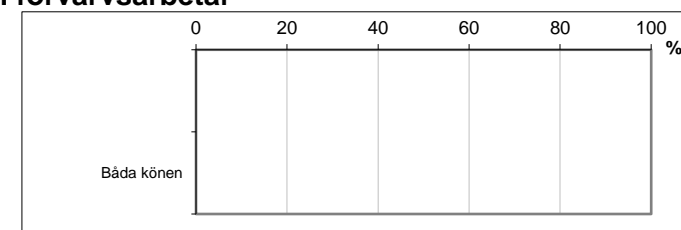
Avser 31 dec 2021



### Antal och andel (%) av befolkning 20-64 år som förvärsarbetar

Sysselsättning	Antal	Andel (%)
Förvärsarbetande män	...	...
Förvärsarbetande kvinnor	...	...
Båda könen	...	...

Avser år 2020




### Befolkningen 20-64 år efter sammanräknad förvärsinkomst (SEK)

Kön	Antal	Median
Män	21	...
Kvinnor	13	...
Båda könen	34	...

Avser år 2020

Median för Norrköping, båda könen	326 800
-----------------------------------	---------

Förvärsinkomst:



Summan av inkomst av tjänst och inkomst av näringsverksamhet. Den sammanräknade förvärsinkomsten består av de sammanlagda löpande skattepliktiga inkomsterna. I sammanräknad förvärsinkomst ingår inte inkomst av kapital.