

Karta från Norrköpings kommun

Antal boende i området 2021 **5 951 personer**

**69** nyfödda år 2021

**Befolkning efter ålder och kön 2021**

**Folkmängd 2014-2021**

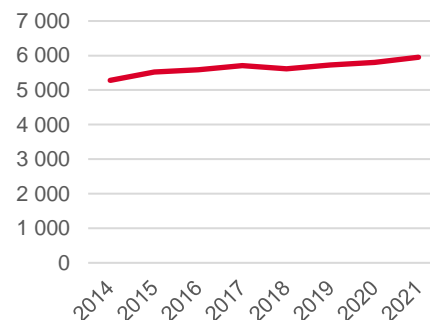
Ålder	Män	Kvinnor	Totalt	Andel (%)
0 år - 5 år	274	220	494	8,3
6 år - 15 år	493	492	985	16,6
16 år - 19 år	196	197	393	6,6
20 år - 24 år	187	152	339	5,7
25 år - 34 år	385	391	776	13,0
35 år - 54 år	721	766	1 487	25,0
55 år - 64 år	304	325	629	10,6
65 år - 79 år	330	343	673	11,3
80 år och äldre	69	106	175	2,9
Total folkmängd	2 959	2 992	5 951	100

År	Antal
2014	5 282
2015	5 523
2016	5 588
2017	5 706
2018	5 620
2019	5 727
2020	5 802
2021	5 951

Avser 31 dec respektive år

Avser 31 dec 2021

**Befolkningsutveckling 2014-2021**



**Antal hushåll i området** **2 254 stycken**  
 därav med hemmaboende barn 46,9 %

**Antal flyttningar till och från området år 2021**

Till/Från	In	Ut	Netto
Övriga områden inom Norrköping	715	570	145
Övriga Sverige	146	176	-30
Utlandet	36	20	16
Summa	897	766	131

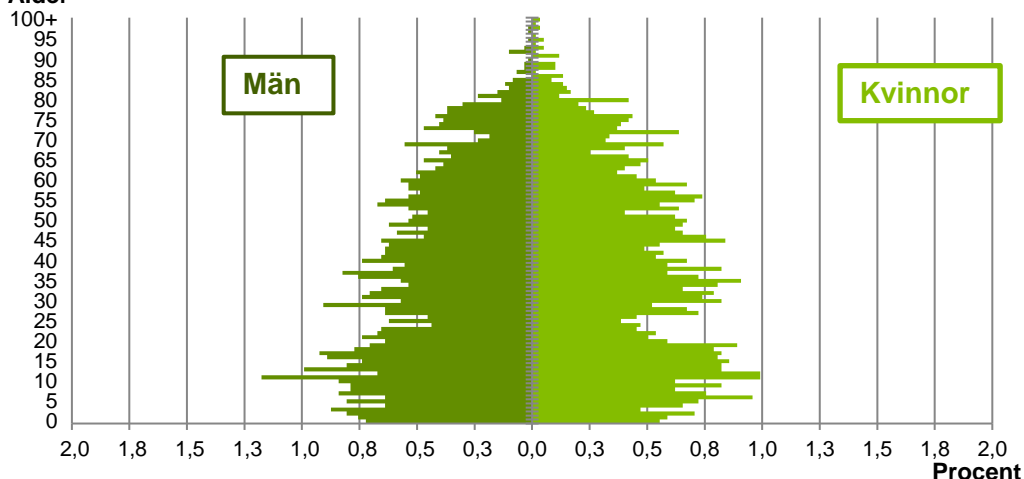
Not: Netto är skillnaden mellan in- och utflyttning

Källa: Statistiska centralbyrån om inget annat anges

Not: ... innebär att uppgift inte kan lämnas på grund av få individer

## Befolkningens köns- och åldersfördelning 2021

Ålder



**36,6**  
Medelåldern  
år 2021

Antal arbetstillfällen  
inom området år 2020

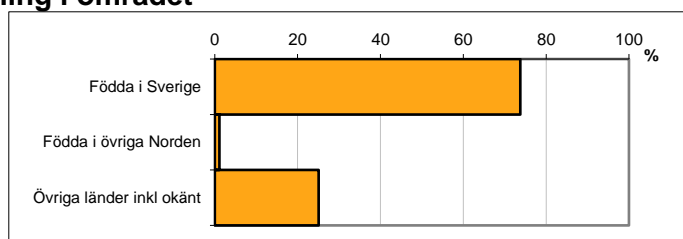
**1 510**

Avser 31 dec 2021

## Registrerat födelseland för folkbokförd befolkning i området

Födelseland	Antal	Andel (%)
Födda i Sverige	4 392	73,8
Födda i övriga Norden	67	1,1
Övriga länder inkl okänt	1 492	25,1
Total	5 951	100

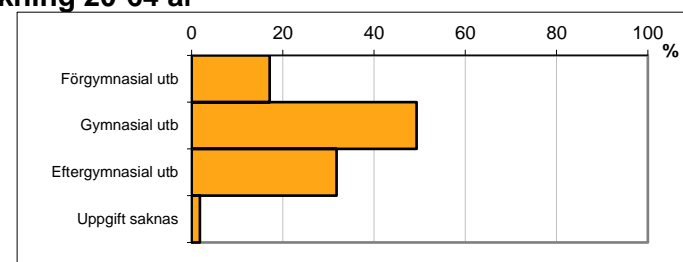
Avser 31 dec 2021



## Högsta genomförda utbildningsnivån för befolkning 20-64 år

Högsta utbildning	Antal	Andel (%)
Förgymnasial utb	552	17,1
Gymnasial utb	1 593	49,3
Eftergymnasial utb	1 027	31,8
Uppgift saknas	59	1,8
Total	3 231	100


Avser 31 dec 2021



## Antal och andel (%) av befolkning 20-64 år som förvärsarbetar

Sysselsättning	Antal	Andel (%)
Förvärsarbetande män	1 195	77,4
Förvärsarbetande kvinnor	1 142	72,1
Båda könen	2 337	74,7

Avser år 2020



## Befolkningen 20-64 år efter sammanräknad förvärsinkomst (SEK)

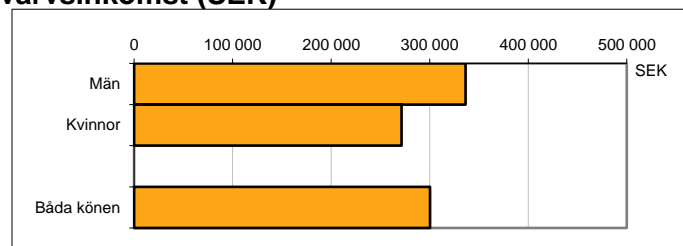
Kön	Antal	Median
Män	1 543	336 500
Kvinnor	1 585	271 400
Båda könen	3 128	300 200

Avser år 2020

Median för Norrköping, båda könen

326 800

Förvärsinkomst:



Summan av inkomst av tjänst och inkomst av näringsverksamhet. Den sammanräknade förvärsinkomsten består av de sammanlagda löpande skattepliktiga inkomsterna. I sammanräknad förvärsinkomst ingår inte inkomst av kapital.