

Karta från Norrköpings kommun

**Antal boende i området 2021** **2 405** personer

**33** nyfödda år 2021

### Befolkning efter ålder och kön 2021

Ålder	Män	Kvinnor	Totalt	Andel (%)
0 år - 5 år	77	82	159	6,6
6 år - 15 år	124	106	230	9,6
16 år - 19 år	60	44	104	4,3
20 år - 24 år	79	70	149	6,2
25 år - 34 år	165	181	346	14,4
35 år - 54 år	277	292	569	23,7
55 år - 64 år	148	160	308	12,8
65 år - 79 år	174	217	391	16,3
80 år och äldre	65	84	149	6,2
<b>Total folkmängd</b>	<b>1 169</b>	<b>1 236</b>	<b>2 405</b>	<b>100</b>

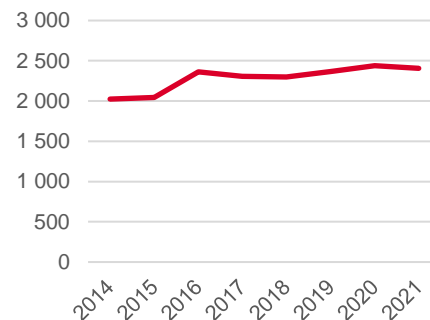
Avser 31 dec 2021

### Folkmängd 2014-2021

År	Antal
2014	2 024
2015	2 046
2016	2 364
2017	2 306
2018	2 300
2019	2 367
2020	2 439
2021	2 405

Avser 31 dec respektive år

### Befolkningsutveckling 2014-2021



### Antal hushåll i området

**1 217 stycken**

därav med hemmaboende barn

27,6 %

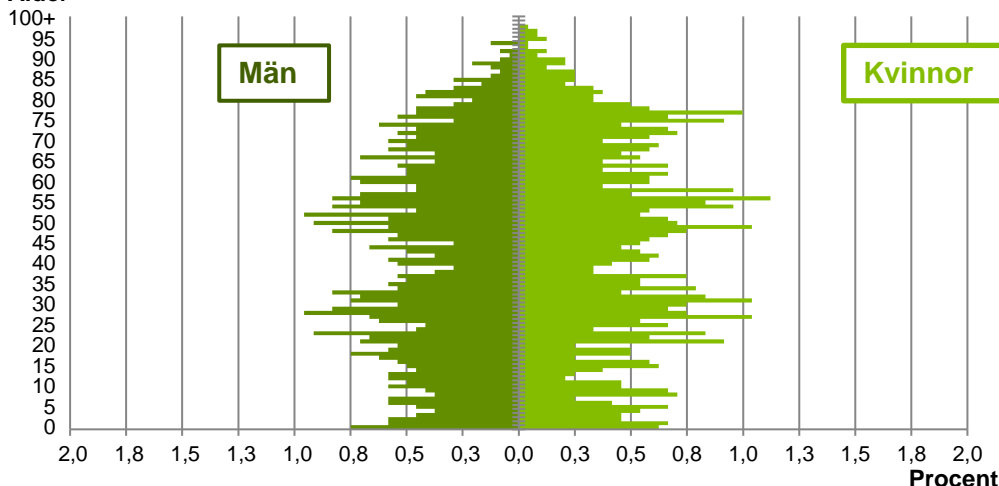
### Antal flyttningar till och från området år 2021

Till/Från	In	Ut	Netto
Övriga områden inom Norrköping	303	374	-71
Övriga Sverige	143	126	17
Utlandet	9	6	3
<b>Summa</b>	<b>455</b>	<b>506</b>	<b>-51</b>

Not: Netto är skillnaden mellan in- och utflyttning

## Befolkningens köns- och åldersfördelning 2021

Ålder



**43,4**  
Medelåldern  
år 2021

Antal arbetstillfällen  
inom området år 2020

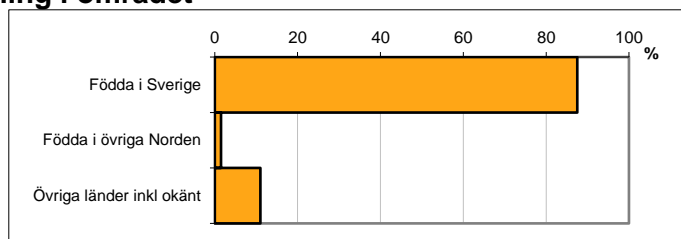
**1 973**

Avser 31 dec 2021

## Registrerat födelseland för folkbokförd befolkning i området

Födelseland	Antal	Andel (%)
Födda i Sverige	2 105	87,5
Födda i övriga Norden	36	1,5
Övriga länder inkl okänt	264	11,0
Total	2 405	100

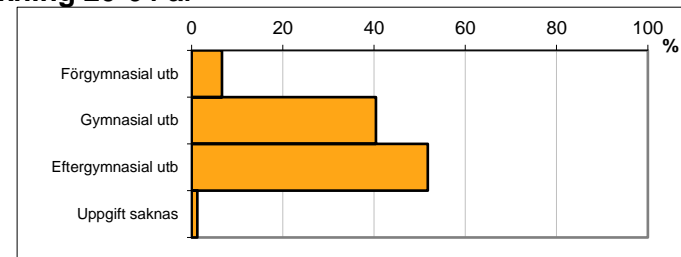
Avser 31 dec 2021



## Högsta genomförda utbildningsnivån för befolkning 20-64 år

Högsta utbildning	Antal	Andel (%)
Förgymnasial utb	91	6,6
Gymnasial utb	554	40,4
Eftergymnasial utb	710	51,7
Uppgift saknas	17	1,2
Total	1 372	100

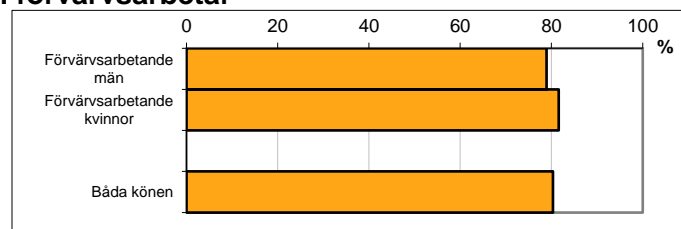
Avser 31 dec 2021



## Antal och andel (%) av befolkning 20-64 år som förvärsarbetar

Sysselsättning	Antal	Andel (%)
Förvärsarbetande män	534	78,9
Förvärsarbetande kvinnor	600	81,6
Båda könen	1 134	80,3

Avser år 2020



## Befolkningen 20-64 år efter sammanräknad förvärsinkomst (SEK)

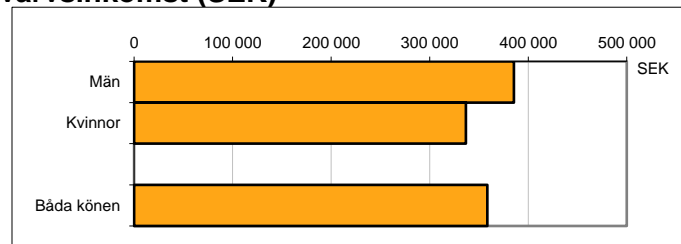
Kön	Antal	Median
Män	677	385 400
Kvinnor	735	336 700
Båda könen	1 412	358 400

Avser år 2020

Median för Norrköping, båda könen

326 800

Förvärsinkomst:



Summan av inkomst av tjänst och inkomst av näringsverksamhet. Den sammanräknade förvärsinkomsten består av de sammanlagda löpande skattepliktiga inkomsterna. I sammanräknad förvärsinkomst ingår inte inkomst av kapital.