



Karta från Norrköpings kommun

**Antal boende i Norrköping 2021****144 458 personer****Befolkning efter ålder och kön 2021**

Ålder	Män	Kvinnor	Totalt	Andel (%)
0 år - 5 år	5 091	4 911	10 002	6,9
6 år - 15 år	9 078	8 698	17 776	12,3
16 år - 19 år	3 414	3 235	6 649	4,6
20 år - 24 år	4 478	4 123	8 601	6,0
25 år - 34 år	10 836	10 122	20 958	14,5
35 år - 54 år	18 173	17 566	35 739	24,7
55 år - 64 år	8 437	8 319	16 756	11,6
65 år - 79 år	9 890	10 776	20 666	14,3
80 år och äldre	2 961	4 350	7 311	5,1
Total folkmängd	72 358	72 100	144 458	100

Avser 31 dec 2021

Antal hushåll i området 67 194 stycken  
 därav med hemmaboende barn 31,4 procent

Avser 31 dec 2021

**Antal flyttningar till och från Norrköping år 2021**

Till/Från	In	Ut	Netto
Övriga Sverige	5 794	5 469	325
Utlandet	746	488	258
Summa	6 540	5 957	583

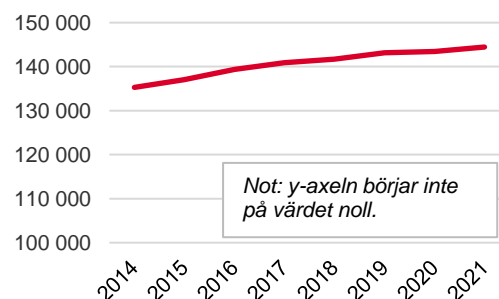
Not: Netto är skillnaden mellan in- och utflyttning

Omflyttningar inom Norrköping 18 512 stycken

**Folkmängd år 2014-2021**

År	Antal
2014	135 283
2015	137 035
2016	139 363
2017	140 927
2018	141 676
2019	143 171
2020	143 478
2021	144 458

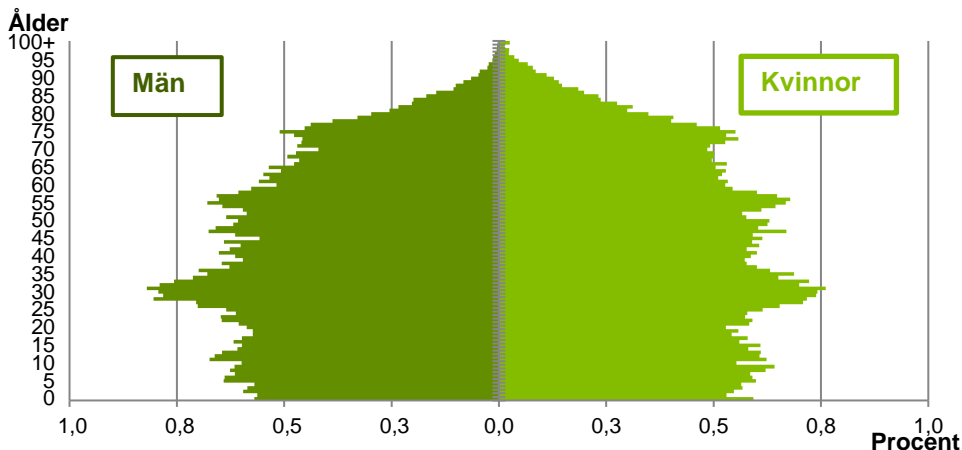
Avser 31 dec respektive år

**Befolkningsutveckling år 2014-2021**

Not: y-axeln börjar inte på värdet noll.

Antal arbetstillfällen  
i Norrköping år 2020  
**68 299**

**Befolkningens köns- och åldersfördelning 2021**



**40,8**  
Medelåldern  
år 2021

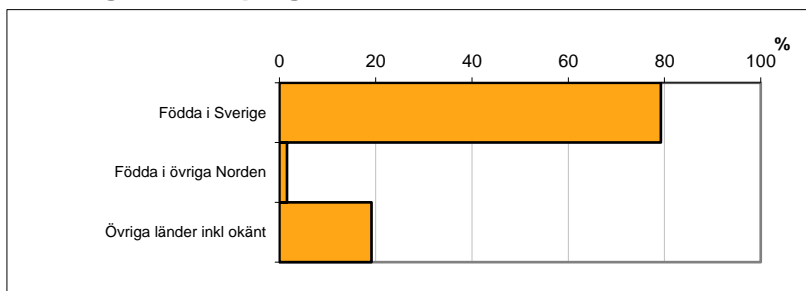
**1 665**  
nyfödda år 2021

Avser 31 dec 2021

**Registrerat födelseland för folkbokförd befolkning i Norrköping**

Födelseland	Antal	Andel (%)
Födda i Sverige	114 512	79,3
Födda i övriga Norden	2 293	1,6
Ovriga länder inkl okänt	27 653	19,1
Total	144 458	100

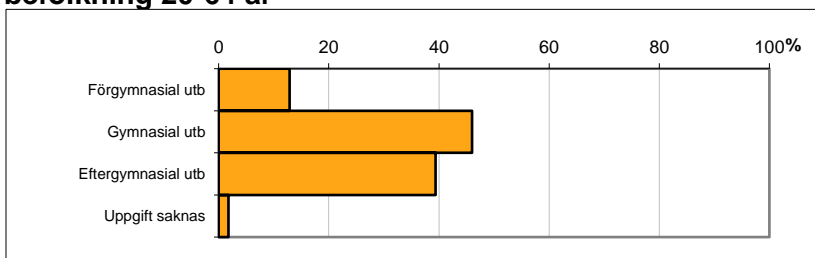
Avser 31 dec 2021



**Högsta genomförda utbildningsnivån för befolkning 20-64 år**

Högsta utbildning	Antal	Andel (%)
Förgymnasial utb	10 563	12,9
Gymnasial utb	37 718	46,0
Eftergymnasial utb	32 290	39,4
Uppgift saknas	1 483	1,8
Total	82 054	100


Avser 31 dec 2021



**Antal och andel (%) av befolkning 20-64 år som förvärsarbetar**

Sysselsättning	Antal	Andel (%)
Förvärsarbetande män	32 615	78,0
Förvärsarbetande kvinnor	30 430	76,2
Båda könen	63 045	77,1

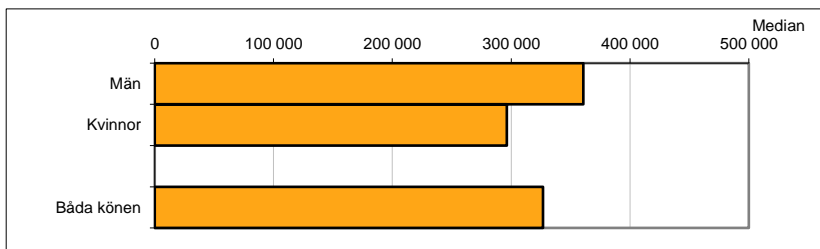
Avser år 2020



**Befolkningen 20-64 år efter sammanräknad förvärsinkomst (SEK)**

Kön	Antal	Median
Män	41 817	360 600
Kvinnor	39 952	296 300
Båda könen	81 769	326 800

Avser år 2020



Förvärsinkomst:

Summan av inkomst av tjänst och inkomst av näringsverksamhet. Den sammanräknade förvärsinkomsten består av de sammanlagda löpande skattepliktiga inkomsterna. I sammanräknad förvärsinkomst ingår inte inkomst av kapital.