

Antal boende i området 2021 2 613 personer

Karta från Norrköpings kommun

Befolkning efter ålder och kön 2021

Folkmängd 2014-2021

Ålder	Män	Kvinnor	Totalt	Andel (%)
0 år - 5 år	85	101	186	7,1
6 år - 15 år	181	160	341	13,1
16 år - 19 år	74	61	135	5,2
20 år - 24 år	129	79	208	8,0
25 år - 34 år	254	228	482	18,4
35 år - 54 år	303	327	630	24,1
55 år - 64 år	143	132	275	10,5
65 år - 79 år	109	157	266	10,2
80 år och äldre	25	65	90	3,4
Total folkmängd	1 303	1 310	2 613	100

År	Antal
2014	2 388
2015	2 396
2016	2 507
2017	2 584
2018	2 535
2019	2 488
2020	2 487
2021	2 613

Avser 31 dec respektive år

Avser 31 dec 2021

Antal hushåll i området

1 289 stycken

därav med hemmaboende barn

29,9 %

43

nyfödda år 2021

Antal flyttningar till och från området år 2021

Till/Från	In	Ut	Netto
Övriga områden inom Norrköping	441	395	46
Övriga Sverige	186	138	48
Utlandet	21	15	6
Summa	648	548	100

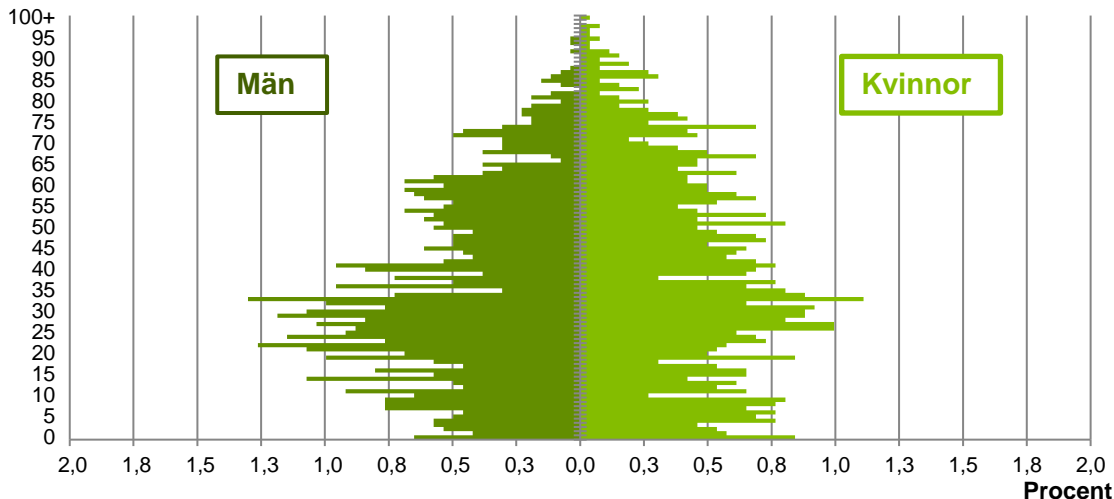
Not: Netto är skillnaden mellan in- och utflyttning

Antal arbetstillfällen
inom området år 2020

294

Befolkningens köns- och åldersfördelning 2021

Ålder



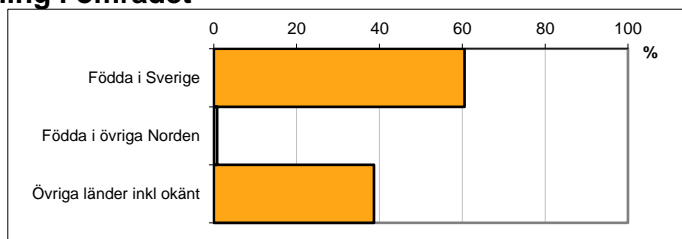
37,3
Medelåldern
år 2021

Avser 31 dec 2021

Registrerat födelseland för folkbokförd befolkning i området

Födelseland	Antal	Andel (%)
Födda i Sverige	1 582	60,5
Födda i övriga Norden	20	0,8
Övriga länder inkl okänt	1 011	38,7
Total	2 613	100

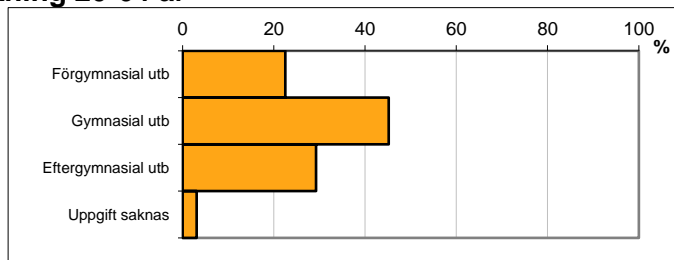
Avser 31 dec 2021



Högsta genomförda utbildningsnivån för befolkning 20-64 år

Högsta utbildning	Antal	Andel (%)
Förgymnasial utb	359	22,5
Gymnasial utb	721	45,2
Eftergymnasial utb	466	29,2
Uppgift saknas	49	3,1
Total	1 595	100


Avser 31 dec 2021



Antal och andel (%) av befolkning 20-64 år som förvärsarbetar

Sysselsättning	Antal	Andel (%)
Förvärsarbetande män	522	65,2
Förvärsarbetande kvinnor	436	58,8
Båda könen	958	62,1

Avser år 2020



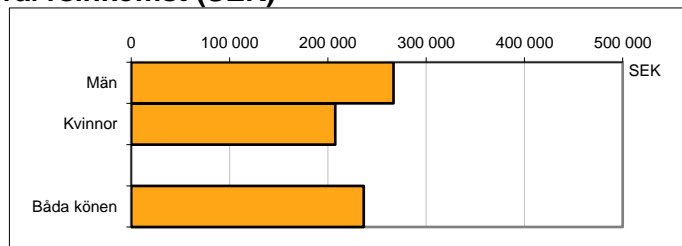
Befolkningen 20-64 år efter sammanräknad förvärsinkomst (SEK)

Kön	Antal	Median
Män	801	266 900
Kvinnor	741	207 600
Båda könen	1 542	236 500

Avser år 2020

Median för Norrköping, båda könen

Förvärsinkomst:



Summan av inkomst av tjänst och inkomst av näringsverksamhet. Den sammanräknade förvärsinkomsten består av de sammanlagda löpande skattepliktiga inkomsterna. I sammanräknad förvärsinkomst ingår inte inkomst av kapital.