



Karta från Norrköpings kommun

Antal boende i området 2021 **3 177 personer****30** nyfödda år 2021**Befolkning efter ålder och kön 2021****Folkmängd 2014-2021**

Ålder	Män	Kvinnor	Totalt	Andel (%)
0 år - 5 år	91	78	169	5,3
6 år - 15 år	133	127	260	8,2
16 år - 19 år	49	45	94	3,0
20 år - 24 år	142	152	294	9,3
25 år - 34 år	422	419	841	26,5
35 år - 54 år	395	352	747	23,5
55 år - 64 år	173	223	396	12,5
65 år - 79 år	140	144	284	8,9
80 år och äldre	30	62	92	2,9
Total folkmängd	1 575	1 602	3 177	100

År	Antal
2014	3 332
2015	3 307
2016	3 306
2017	3 269
2018	3 272
2019	3 244
2020	3 275
2021	3 177

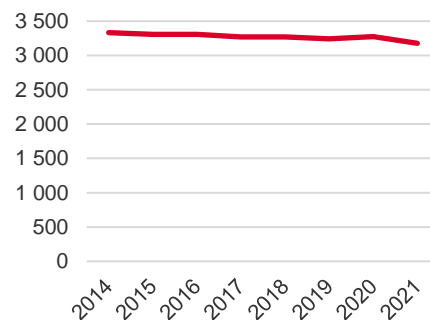
Avser 31 dec respektive år

Avser 31 dec 2021

Antal hushåll i området **1 938 stycken**därav med hemmaboende barn **19,2 %****Antal flyttningar till och från området år 2021**

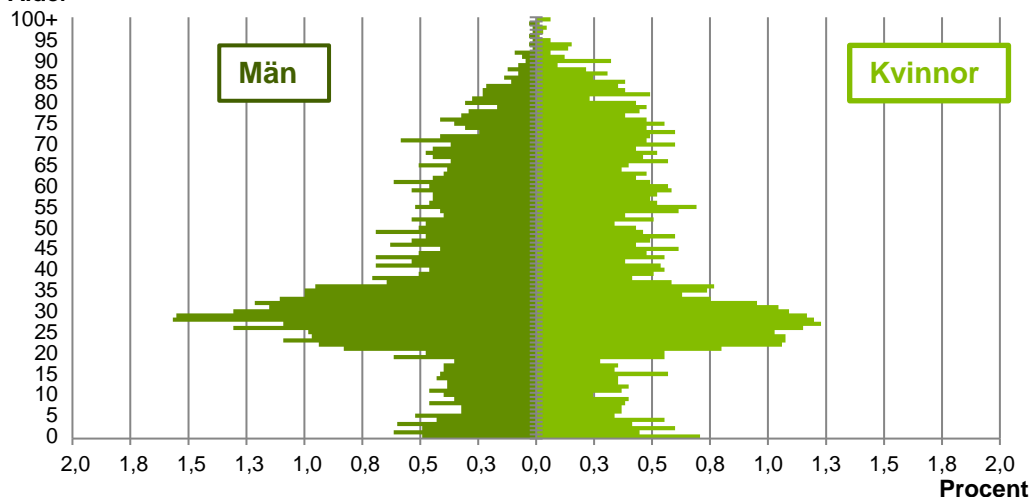
Till/Från	In	Ut	Netto
Övriga områden inom Norrköping	446	553	-107
Övriga Sverige	161	175	-14
Utlandet	13	5	8
Summa	620	733	-113

Not: Netto är skillnaden mellan in- och utflyttning

**Befolkningsutveckling 2014-2021**

## Befolkningens köns- och åldersfördelning 2021

Ålder



**38,4**  
Medelåldern  
år 2021

Antal arbetstillfällen  
inom området år 2020

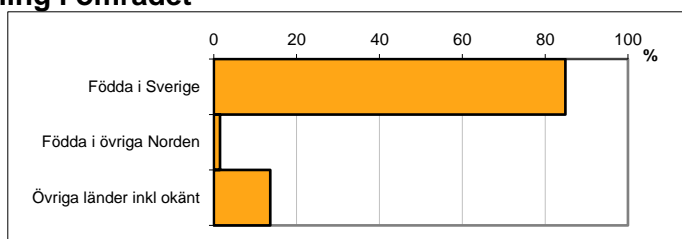
**1 552**

Avser 31 dec 2021

## Registrerat födelseland för folkbokförd befolkning i området

Födelseland	Antal	Andel (%)
Födda i Sverige	2 697	84,9
Födda i övriga Norden	47	1,5
Övriga länder inkl okänt	433	13,6
Total	3 177	100

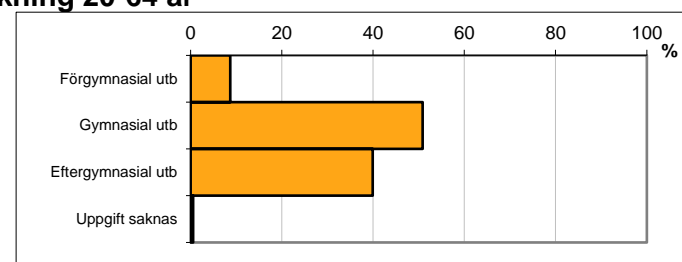
Avser 31 dec 2021



## Högsta genomförda utbildningsnivån för befolkning 20-64 år

Högsta utbildning	Antal	Andel (%)
Förgymnasial utb	198	8,7
Gymnasial utb	1 159	50,9
Eftergymnasial utb	909	39,9
Uppgift saknas	12	0,5
Total	2 278	100


Avser 31 dec 2021



## Antal och andel (%) av befolkning 20-64 år som förvärsarbetar

Sysselsättning	Antal	Andel (%)
Förvärsarbetande män	955	81,1
Förvärsarbetande kvinnor	927	80,4
Båda könen	1 882	80,8

Avser år 2020



## Befolkningen 20-64 år efter sammanräknad förvärsinkomst (SEK)

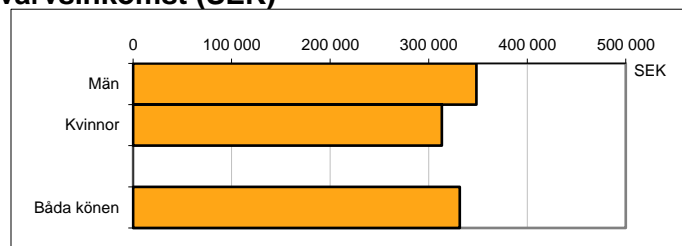
Kön	Antal	Median
Män	1 177	348 300
Kvinnor	1 153	313 300
Båda könen	2 330	331 500

Avser år 2020

Median för Norrköping, båda könen

326 800

Förvärsinkomst:



Summan av inkomst av tjänst och inkomst av näringsverksamhet. Den sammanräknade förvärsinkomsten består av de sammanlagda löpande skattepliktiga inkomsterna. I sammanräknad förvärsinkomst ingår inte inkomst av kapital.