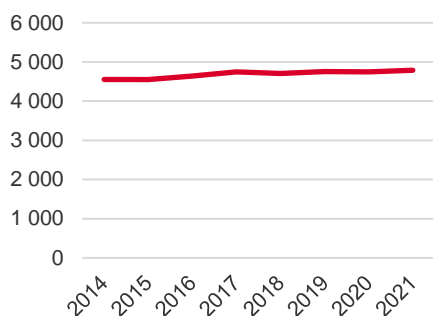


Antal boende i området 2021  
**4 789 personer**

**Befolkningsutveckling 2014-2021**



Karta från Norrköpings kommun



**Befolkning efter ålder och kön 2021**

Ålder	Män	Kvinnor	Totalt	Andel (%)
0 år - 5 år	255	206	461	9,6
6 år - 15 år	494	446	940	19,6
16 år - 19 år	192	165	357	7,5
20 år - 24 år	168	151	319	6,7
25 år - 34 år	270	268	538	11,2
35 år - 54 år	542	619	1 161	24,2
55 år - 64 år	213	218	431	9,0
65 år - 79 år	205	235	440	9,2
80 år och äldre	52	90	142	3,0
<b>Total folkmängd</b>	<b>2 391</b>	<b>2 398</b>	<b>4 789</b>	<b>100</b>

Avser 31 dec 2021

**Antal hushåll i området** **1 681 stycken**  
därav med hemmaboende barn 50,1 %

**Antal flyttningar till och från området år 2021**

Till/Från	In	Ut	Netto
Övriga områden inom Norrköping	527	551	-24
Övriga Sverige	209	183	26
Utlandet	38	17	21
<b>Summa</b>	<b>774</b>	<b>751</b>	<b>23</b>

Not: Netto är skillnaden mellan in- och utflyttning

**Folkmängd år 2014-2021**

År	Antal
2014	4 553
2015	4 555
2016	4 639
2017	4 744
2018	4 703
2019	4 752
2020	4 745
2021	4 789

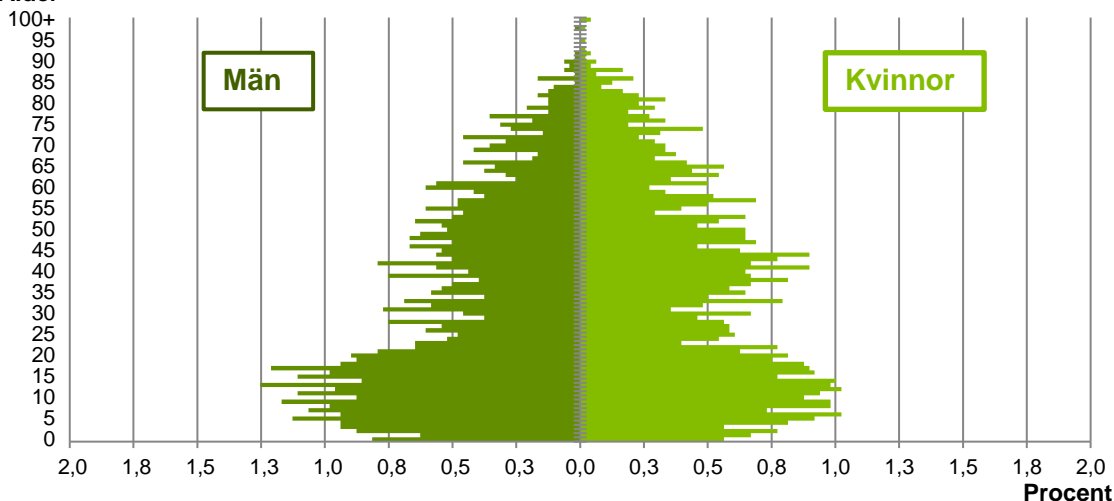
Avser 31 dec respektive år

**58**  
nyfödda år 2021

Antal arbetstillfällen  
inom området år 2020  
**746**

## Befolkningens köns- och åldersfördelning 2021

## Ålder

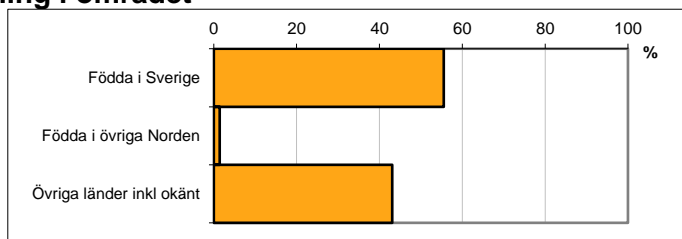


Avser 31 dec 2021

## Registrerat födelseland för folkbokförd befolkning i området

Födelseland	Antal	Andel (%)
Födda i Sverige	2 659	55,5
Födda i övriga Norden	68	1,4
Övriga länder inkl okänt	2 062	43,1
Total	4 789	100

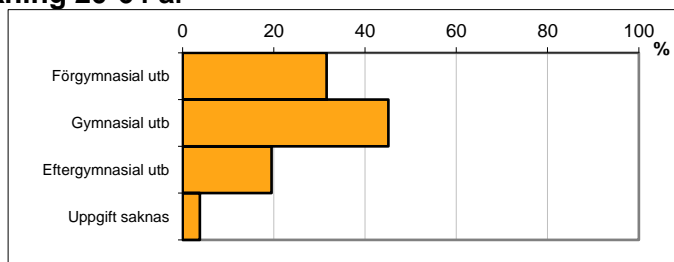
Avser 31 dec 2021



## Högsta genomförda utbildningsnivån för befolkning 20-64 år

Högsta utbildning	Antal	Andel (%)
Förgymnasial utb	773	31,6
Gymnasial utb	1 105	45,1
Eftergymnasial utb	478	19,5
Uppgift saknas	93	3,8
Total	2 449	100

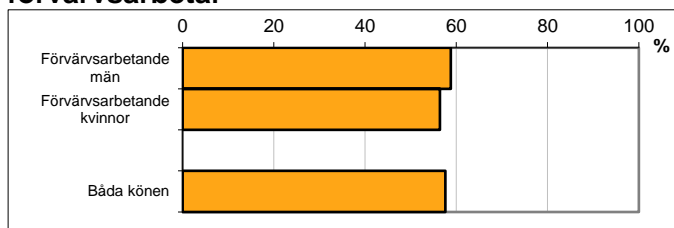
Avser 31 dec 2021



## Antal och andel (%) av befolkning 20-64 år som förvärsarbetar

Sysselsättning	Antal	Andel (%)
Förvärsarbetande män	692	58,8
Förvärsarbetande kvinnor	698	56,4
Båda könen	1 390	57,6

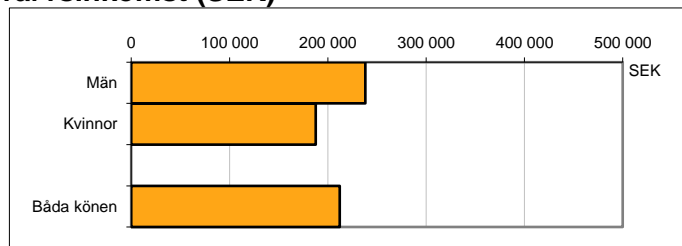
Avser år 2020



## Befolkningen 20-64 år efter sammanräknad förvärsinkomst (SEK)

Kön	Antal	Median
Män	1 176	238 100
Kvinnor	1 237	187 700
Båda könen	2 413	212 100
Median för Norrköping, båda könen		326 800

Förvärsinkomst:



Summan av inkomst av tjänst och inkomst av näringsverksamhet. Den sammanräknade förvärsinkomsten består av de sammanlagda löpande skattepliktiga inkomsterna. I sammanräknad förvärsinkomst ingår inte inkomst av kapital.