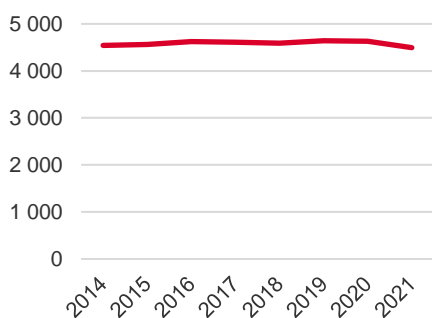




Antal boende i området 2021  
**4 494 personer**

**Befolkningsutveckling 2014-2021**



Karta från Norrköpings kommun

**Befolkning efter ålder och kön 2021**

Ålder	Män	Kvinnor	Totalt	Andel (%)
0 år - 5 år	176	157	333	7,4
6 år - 15 år	273	275	548	12,2
16 år - 19 år	105	109	214	4,8
20 år - 24 år	178	167	345	7,7
25 år - 34 år	426	400	826	18,4
35 år - 54 år	584	548	1 132	25,2
55 år - 64 år	219	244	463	10,3
65 år - 79 år	221	240	461	10,3
80 år och äldre	55	117	172	3,8
Total folkmängd	2 237	2 257	4 494	100

Avser 31 dec 2021

Antal hushåll i området **2 275 stycken**  
därav med hemmaboende barn 27,4 %

**Antal flyttningar till och från området år 2021**

Till/Från	In	Ut	Netto
Övriga områden inom Norrköping	520	706	-186
Övriga Sverige	280	263	17
Utlandet	38	32	6
Summa	838	1 001	-163

Not: Netto är skillnaden mellan in- och utflyttning

**Folkmängd år 2014-2021**

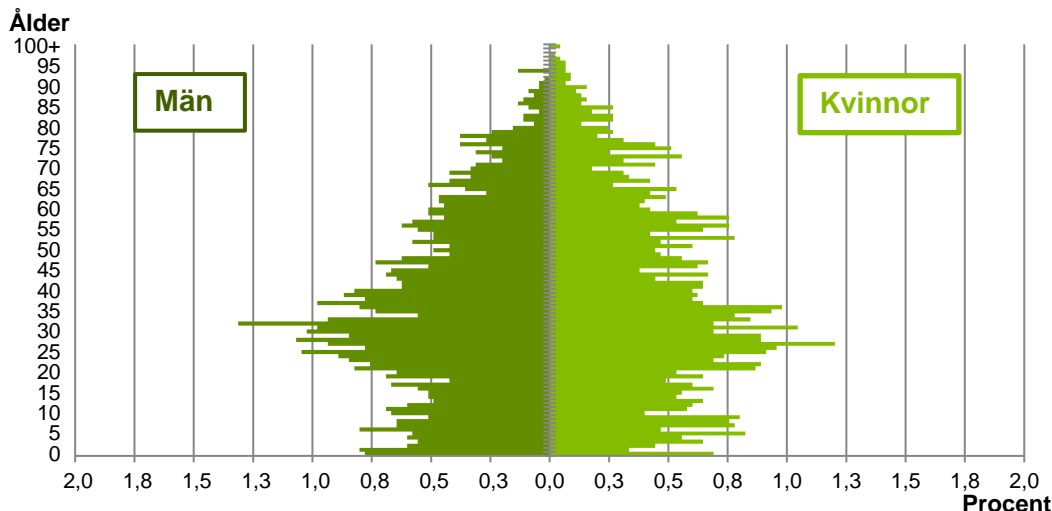
År	Antal
2014	4 541
2015	4 562
2016	4 620
2017	4 610
2018	4 586
2019	4 641
2020	4 628
2021	4 494

Avser 31 dec respektive år

**67**  
nyfödda år 2021

Antal arbetstillfällen  
inom området år 2020  
**1 278**

## Befolkningens köns- och åldersfördelning 2021

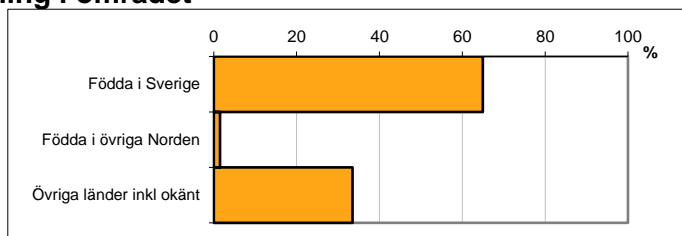


Avser 31 dec 2021

## Registrerat födelseland för folkbokförd befolkning i området

Födelseland	Antal	Andel (%)
Födda i Sverige	2 918	64,9
Födda i övriga Norden	69	1,5
Övriga länder inkl okänt	1 507	33,5
Total	4 494	100

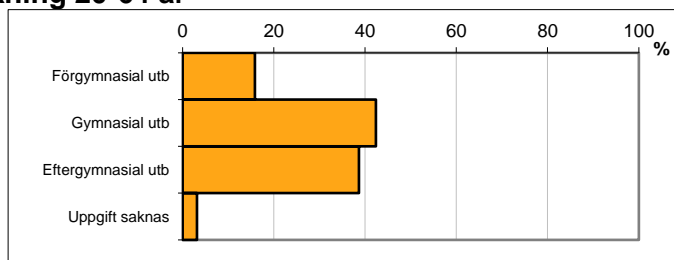
Avser 31 dec 2021



## Högsta genomförda utbildningsnivån för befolkning 20-64 år

Högsta utbildning	Antal	Andel (%)
Förgymnasial utb	439	15,9
Gymnasial utb	1 172	42,4
Eftergymnasial utb	1 068	38,6
Uppgift saknas	87	3,1
Total	2 766	100

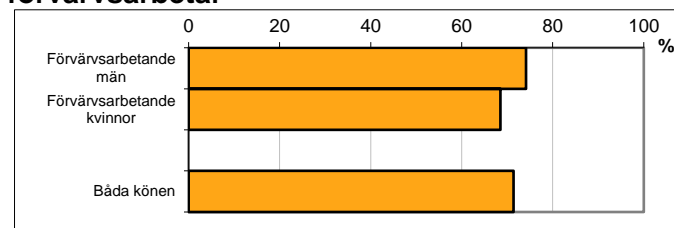
Avser 31 dec 2021



## Antal och andel (%) av befolkning 20-64 år som förvärsarbetar

Sysselsättning	Antal	Andel (%)
Förvärsarbetande män	1 088	74,1
Förvärsarbetande kvinnor	972	68,5
Båda könen	2 060	71,4

Avser år 2020



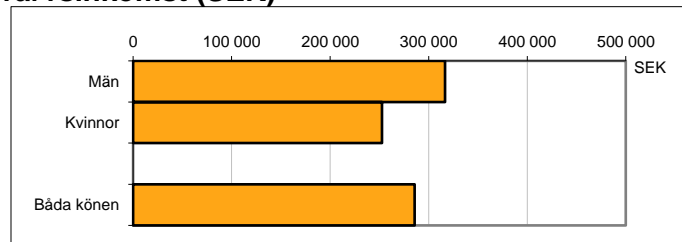
## Befolkningen 20-64 år efter sammanräknad förvärsinkomst (SEK)

Kön	Antal	Median
Män	1 468	316 600
Kvinnor	1 418	252 700
Båda könen	2 886	285 800

Avser år 2020

Median för Norrköping, båda könen 326 800

Förvärsinkomst:



Summan av inkomst av tjänst och inkomst av näringsverksamhet. Den sammanräknade förvärsinkomsten består av de sammanlagda löpande skattepliktiga inkomsterna. I sammanräknad förvärsinkomst ingår inte inkomst av kapital.