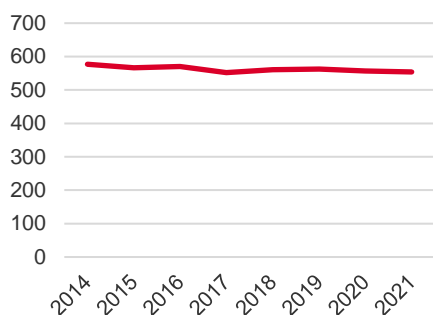


Antal boende i området 2021
554 personer

Befolkningsutveckling 2014-2021



Karta från Norrköpings kommun

Befolkning efter ålder och kön 2021

Ålder	Män	Kvinnor	Totalt	Andel (%)
0 år - 5 år	23	19	42	7,6
6 år - 15 år	54	43	97	17,5
16 år - 19 år	22	5	27	4,9
20 år - 24 år	9	4	13	2,3
25 år - 34 år	25	26	51	9,2
35 år - 54 år	75	74	149	26,9
55 år - 64 år	37	37	74	13,4
65 år - 79 år	43	36	79	14,3
80 år och äldre	9	13	22	4,0
Total folkmängd	297	257	554	100

Avser 31 dec 2021

Folkmängd år 2014-2021

År	Antal
2014	577
2015	566
2016	570
2017	552
2018	561
2019	563
2020	557
2021	554

Avser 31 dec respektive år

Antal hushåll i området **211 stycken**
därav med hemmaboende barn 43,6 %

3
nyfödda år 2021

Antal flyttningar till och från området år 2021

Till/Från	In	Ut	Netto
Övriga områden inom Norrköping	19	24	-5
Övriga Sverige
Utlandet
Summa	41	44	-3

Not: Netto är skillnaden mellan in- och utflyttning

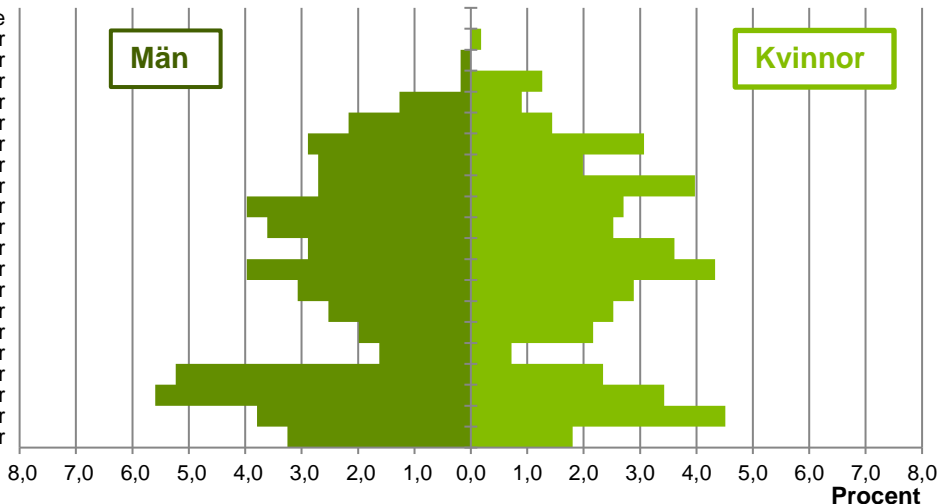
Antal arbetstillfällen
inom området år 2020

120

Befolkningens köns- och åldersfördelning 2021

Ålder

100 år och äldre
95-99 år
90-94 år
85-89 år
80-84 år
75-79 år
70-74 år
65-69 år
60-64 år
55-59 år
50-54 år
45-49 år
40-44 år
35-39 år
30-34 år
25-29 år
20-24 år
15-19 år
10-14 år
5-9 år
0-4 år



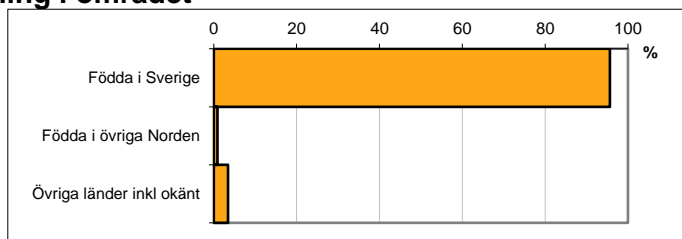
40,3
Medelåldern
år 2021

Avser 31 dec 2021

Registrerat födelseland för folkbokförd befolkning i området

Födelseland	Antal	Andel (%)
Födda i Sverige	530	95,7
Födda i övriga Norden	5	0,9
Övriga länder inkl okänt	19	3,4
Total	554	100

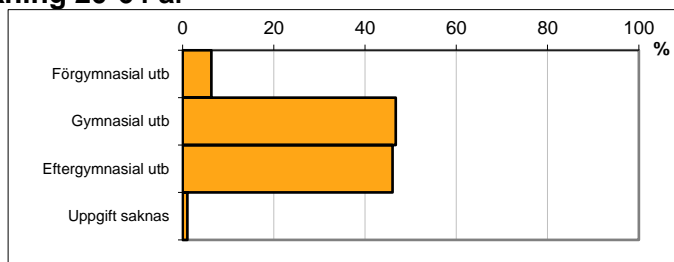
Avser 31 dec 2021



Högsta genomförda utbildningsnivån för befolkning 20-64 år

Högsta utbildning	Antal	Andel (%)
Förgymnasial utb	18	6,3
Gymnasial utb	134	46,7
Eftergymnasial utb	132	46,0
Uppgift saknas	3	1,0
Total	287	100

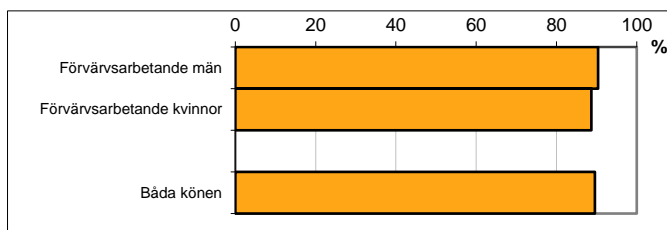
Avser 31 dec 2021



Antal och andel (%) av befolkning 20-64 år som förvärsarbetar

Sysselsättning	Antal	Andel (%)
Förvärsarbetande män	132	90,4
Förvärsarbetande kvinnor	126	88,7
Båda könen	258	89,6

Avser år 2020



Befolkningen 20-64 år efter sammanräknad förvärsinkomst (SEK)

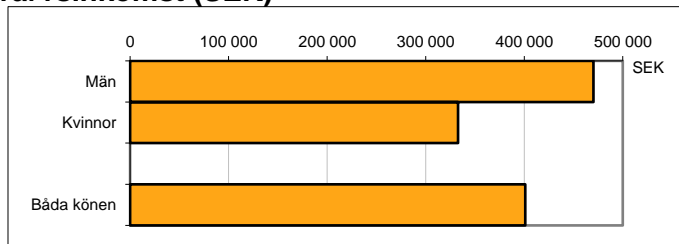
Kön	Antal	Median
Män	146	470 400
Kvinnor	142	332 700
Båda könen	288	401 000

Avser år 2020

Median för Norrköping, båda könen

326 800

Förvärsinkomst:



Summan av inkomst av tjänst och inkomst av näringsverksamhet. Den sammanräknade förvärsinkomsten består av de sammanlagda löpande skattepliktiga inkomsterna. I sammanräknad förvärsinkomst ingår inte inkomst av kapital.