

Karta från Norrköpings kommun

Antal boende i området 2021 **6 784 personer**

**Befolkning efter ålder och kön 2021**

Ålder	Män	Kvinnor	Totalt	Andel (%)
0 år - 5 år	206	205	411	6,1
6 år - 15 år	250	214	464	6,8
16 år - 19 år	108	91	199	2,9
20 år - 24 år	288	304	592	8,7
25 år - 34 år	820	718	1 538	22,7
35 år - 54 år	818	746	1 564	23,1
55 år - 64 år	356	383	739	10,9
65 år - 79 år	439	502	941	13,9
80 år och äldre	138	198	336	5,0
<b>Total folkmängd</b>	<b>3 423</b>	<b>3 361</b>	<b>6 784</b>	<b>100</b>

Avser 31 dec 2021

**Folkmängd 2014-2021**

År	Antal
2014	6 270
2015	6 471
2016	6 557
2017	6 652
2018	6 759
2019	6 942
2020	6 883
2021	6 784

Avser 31 dec respektive år

Antal hushåll i området **3 747 stycken**  
 därav med hemmaboende barn 21,1 %

**96**  
nyfödda år 2021

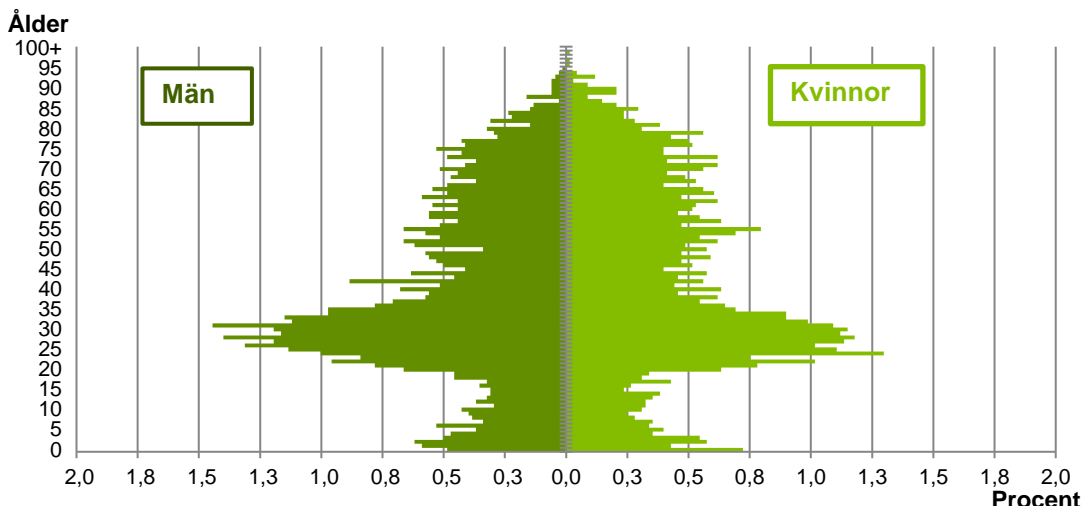
**Antal flyttningar till och från området år 2021**

Till/Från	In	Ut	Netto
Övriga områden inom Norrköping	869	1 024	-155
Övriga Sverige	433	438	-5
Utlandet	67	52	15
<b>Summa</b>	<b>1 369</b>	<b>1 514</b>	<b>-145</b>

Not: Netto är skillnaden mellan in- och utflyttning

Antal arbetstillfällen  
inom området år 2020  
**3 330**

## Befolkningens köns- och åldersfördelning 2021



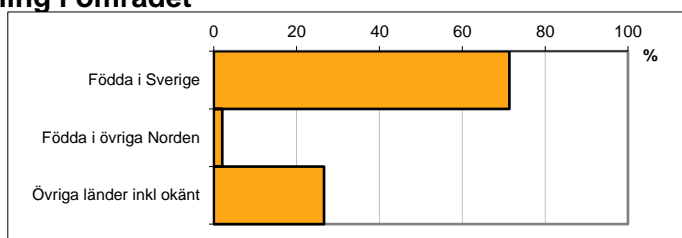
**41,2**  
Medelåldern  
år 2021

Avser 31 dec 2021

## Registrerat födelseland för folkbokförd befolkning i området

Födelseland	Antal	Andel (%)
Födda i Sverige	4 840	71,3
Födda i övriga Norden	140	2,1
Övriga länder inkl okänt	1 804	26,6
Total	6 784	100

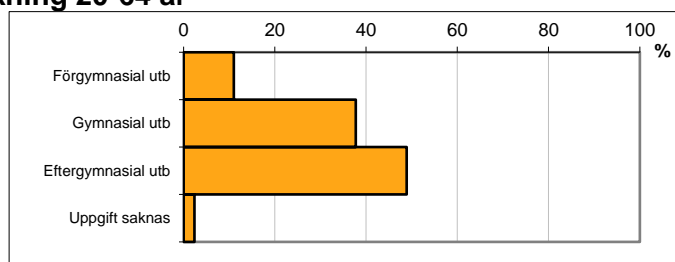
Avser 31 dec 2021



## Högsta genomförda utbildningsnivån för befolkning 20-64 år

Högsta utbildning	Antal	Andel (%)
Förgymnasial utb	488	11,0
Gymnasial utb	1 672	37,7
Eftergymnasial utb	2 167	48,9
Uppgift saknas	106	2,4
Total	4 433	100

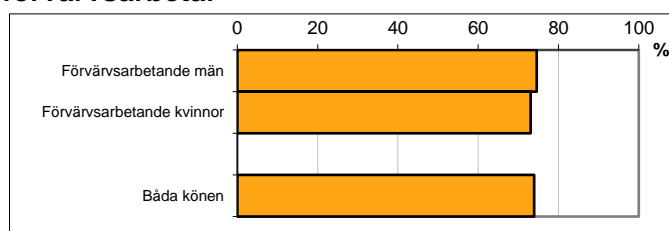
Avser 31 dec 2021



## Antal och andel (%) av befolkning 20-64 år som förvärvsarbetar

Sysselsättning	Antal	Andel (%)
Förvärvsarbetande män	1 735	74,6
Förvärvsarbetande kvinnor	1 606	73,1
Båda könen	3 341	73,9

Avser år 2020

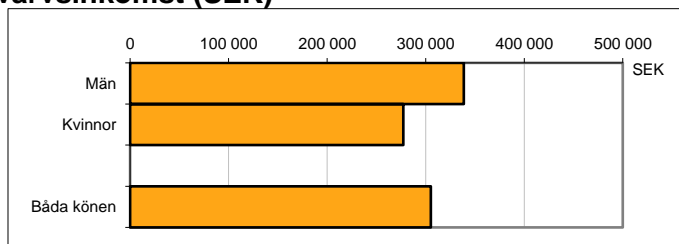


## Befolkningen 20-64 år efter sammanräknad förvärvsinkomst (SEK)

Kön	Antal	Median
Män	2 326	338 800
Kvinnor	2 197	277 200
Båda könen	4 523	305 200
Median för Norrköping, båda könen		326 800

Avser år 2020

Förvärvsinkomst:



Summan av inkomst av tjänst och inkomst av näringsverksamhet. Den sammanräknade förvärvsinkomsten består av de sammanlagda löpande skattepliktiga inkomsterna. I sammanräknad förvärvsinkomst ingår inte inkomst av kapital.