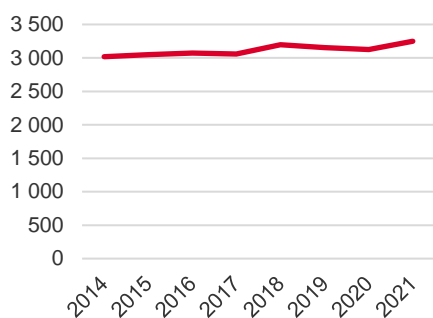


Antal boende i området 2021  
**3 249 personer**

**Befolkningsutveckling 2014-2021**



Karta från Norrköpings kommun



**Befolkning efter ålder och kön 2021**

Ålder	Män	Kvinnor	Totalt	Andel (%)
0 år - 5 år	138	123	261	8,0
6 år - 15 år	303	274	577	17,8
16 år - 19 år	75	82	157	4,8
20 år - 24 år	68	52	120	3,7
25 år - 34 år	164	178	342	10,5
35 år - 54 år	450	477	927	28,5
55 år - 64 år	152	157	309	9,5
65 år - 79 år	225	249	474	14,6
80 år och äldre	38	44	82	2,5
Total folkmängd	1 613	1 636	3 249	100

Avser 31 dec 2021

**Folkmängd år 2014-2021**

År	Antal
2014	3 018
2015	3 048
2016	3 072
2017	3 059
2018	3 199
2019	3 153
2020	3 127
2021	3 249

Avser 31 dec respektive år

**Antal hushåll i området**

**1 255 stycken**

därav med hemmaboende barn

46,9 %

**31**

nyfödda år 2021

**Antal flyttningar till och från området år 2021**

Till/Från	In	Ut	Netto
Övriga områden inom Norrköping	303	227	76
Övriga Sverige	84	59	25
Utlandet	8	3	5
Summa	395	289	106

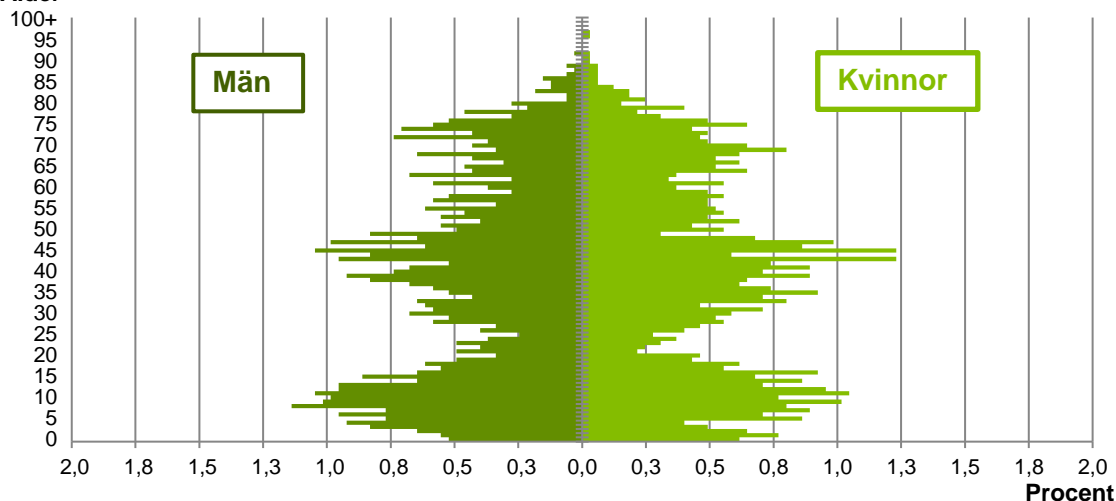
Not: Netto är skillnaden mellan in- och utflyttning

Antal arbetstillfällen  
inom området år 2020

**293**

## Befolkningens köns- och åldersfördelning 2021

## Ålder



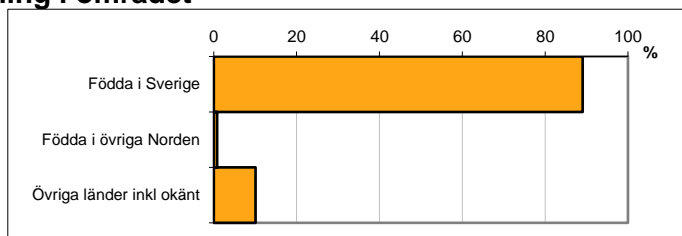
**38,1**  
Medelåldern  
år 2021

Avser 31 dec 2021

## Registrerat födelseland för folkbokförd befolkning i området

Födelseland	Antal	Andel (%)
Födda i Sverige	2 894	89,1
Födda i övriga Norden	27	0,8
Övriga länder inkl okänt	328	10,1
Total	3 249	100

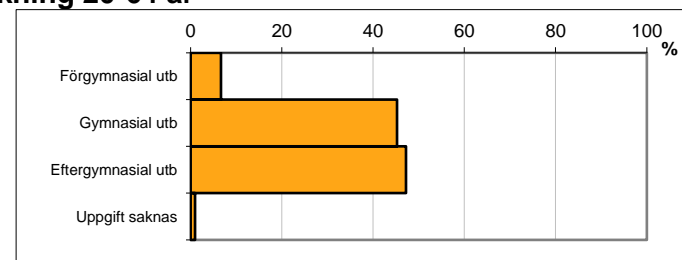
Avser 31 dec 2021



## Högsta genomförda utbildningsnivån för befolkning 20-64 år

Högsta utbildning	Antal	Andel (%)
Förgymnasial utb	113	6,7
Gymnasial utb	768	45,2
Eftergymnasial utb	801	47,2
Uppgift saknas	16	0,9
Total	1 698	100


Avser 31 dec 2021



## Antal och andel (%) av befolkning 20-64 år som förvärsarbetar

Sysselsättning	Antal	Andel (%)
Förvärsarbetande män	695	88,4
Förvärsarbetande kvinnor	723	87,5
Båda könen	1 418	88,0

Avser år 2020




## Befolkningen 20-64 år efter sammanräknad förvärsinkomst (SEK)

Kön	Antal	Median
Män	786	438 700
Kvinnor	826	347 600
Båda könen	1 612	384 900
Median för Norrköping, båda könen		326 800

Avser år 2020

Förvärsinkomst:



Summan av inkomst av tjänst och inkomst av näringsverksamhet. Den sammanräknade förvärsinkomsten består av de sammanlagda löpande skattepliktiga inkomsterna. I sammanräknad förvärsinkomst ingår inte inkomst av kapital.