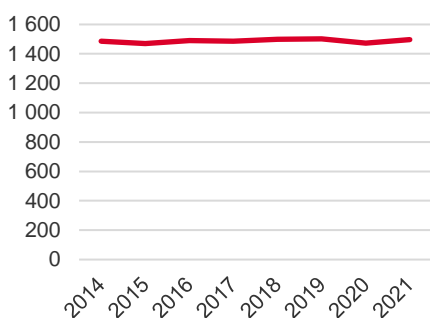


Antal boende i området 2021

**1 497** personer

Befolkningsutveckling 2014-2021



Karta från Norrköpings kommun



Befolkning efter ålder och kön 2021

Ålder	Män	Kvinnor	Totalt	Andel (%)
0 år - 5 år	52	50	102	6,8
6 år - 15 år	128	127	255	17,0
16 år - 19 år	43	36	79	5,3
20 år - 24 år	19	23	42	2,8
25 år - 34 år	62	60	122	8,1
35 år - 54 år	206	204	410	27,4
55 år - 64 år	106	107	213	14,2
65 år - 79 år	117	105	222	14,8
80 år och äldre	18	34	52	3,5
Total folkmängd	751	746	1 497	100

Avser 31 dec 2021

Folkmängd år 2014-2021

År	Antal
2014	1 487
2015	1 470
2016	1 491
2017	1 487
2018	1 499
2019	1 502
2020	1 472
2021	1 497

Avser 31 dec respektive år

Antal hushåll i området

**546** stycken

därav med hemmaboende barn

47,6 %

Antal flyttningar till och från området år 2021

Till/Från	In	Ut	Netto
Övriga områden inom Norrköping	110	94	16
Övriga Sverige	22	...	...
Utlandet	4	...	...
Summa	136	111	25

Not: Netto är skillnaden mellan in- och utflyttning

**13**

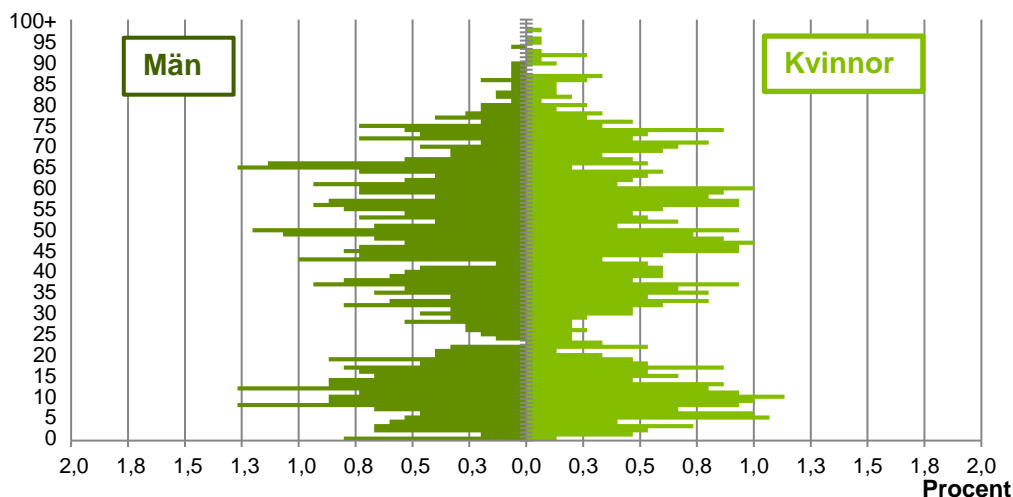
nyfödda år 2021

Antal arbetstillfällen inom området år 2020

**171**

## Befolkningens köns- och åldersfördelning 2021

Ålder



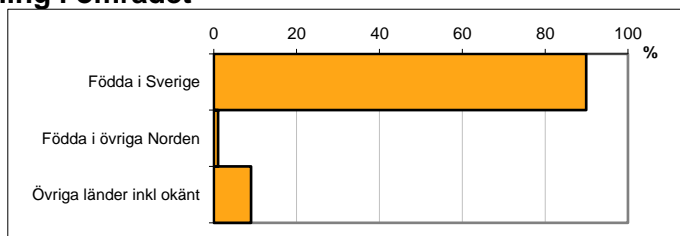
**40,6**  
Medelåldern  
år 2021

Avser 31 dec 2021

## Registrerat födelseland för folkbokförd befolkning i området

Födelseland	Antal	Andel (%)
Födda i Sverige	1 346	89,9
Födda i övriga Norden	16	1,1
Övriga länder inkl okänt	135	9,0
Total	1 497	100

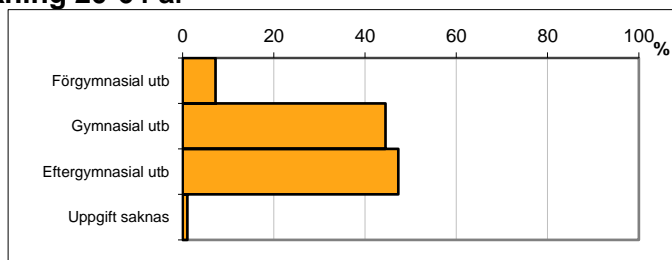
Avser 31 dec 2021



## Högsta genomförda utbildningsnivån för befolkning 20-64 år

Högsta utbildning	Antal	Andel (%)
Förgymnasial utb	57	7,2
Gymnasial utb	350	44,5
Eftergymnasial utb	372	47,3
Uppgift saknas	8	1,0
Total	787	100

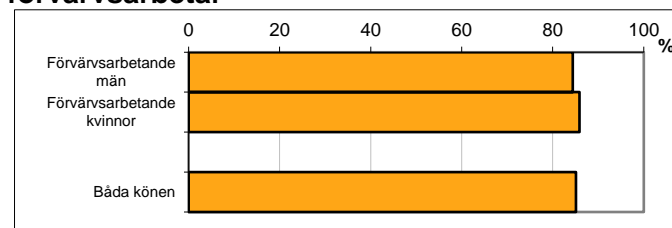
Avser 31 dec 2021



## Antal och andel (%) av befolkning 20-64 år som förvärsarbetar

Sysselsättning	Antal	Andel (%)
Förvärsarbetande män	335	84,4
Förvärsarbetande kvinnor	330	85,9
Båda könen	665	85,1

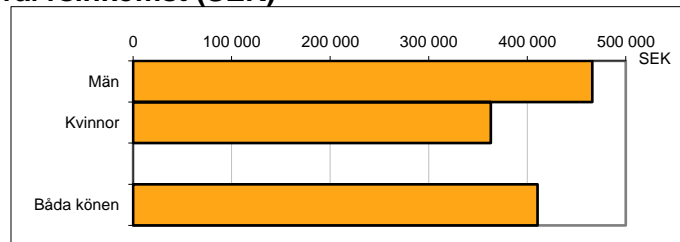
Avser år 2020



## Befolkningen 20-64 år efter sammanräknad förvärsinkomst (SEK)

Kön	Antal	Median
Män	397	466 000
Kvinnor	384	362 900
Båda könen	781	410 500
Median för Norrköping, båda könen		326 800

Förvärsinkomst:



Summan av inkomst av tjänst och inkomst av näringsverksamhet. Den sammanräknade förvärsinkomsten består av de sammanlagda löpande skattepliktiga inkomsterna. I sammanräknad förvärsinkomst ingår inte inkomst av kapital.