

Not: År 2018 utökades den geografiska gränsen för området, vilket påverkade befolkningsstatistiken.

Under 2018 reviderades den geografiska indelningen för området. Läs mer på sidan 3.

Karta från Norrköpings kommun

Antal boende i området 2021 918 personer

3 nyfödda år 2021

Befolkning efter ålder och kön 2021

Ålder	Män	Kvinnor	Totalt	Andel (%)
0 år - 5 år	33	25	58	6,3
6 år - 15 år	60	65	125	13,6
16 år - 19 år	20	19	39	4,2
20 år - 24 år	14	9	23	2,5
25 år - 34 år	40	43	83	9,0
35 år - 54 år	95	94	189	20,6
55 år - 64 år	46	40	86	9,4
65 år - 79 år	93	106	199	21,7
80 år och äldre	49	67	116	12,6
Total folkmängd	450	468	918	100

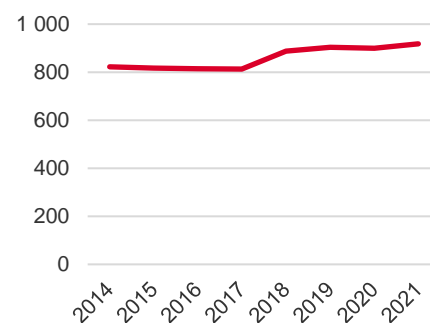
Avser 31 dec 2021

Folkmängd 2014-2021

År	Antal
2014	822
2015	817
2016	814
2017	813
2018	887
2019	904
2020	899
2021	918

Avser 31 dec respektive år

Befolkningsutveckling 2014-2021



Antal hushåll i området

421 stycken

därav med hemmaboende barn

31,1 %

Antal flyttningar till och från området år 2021

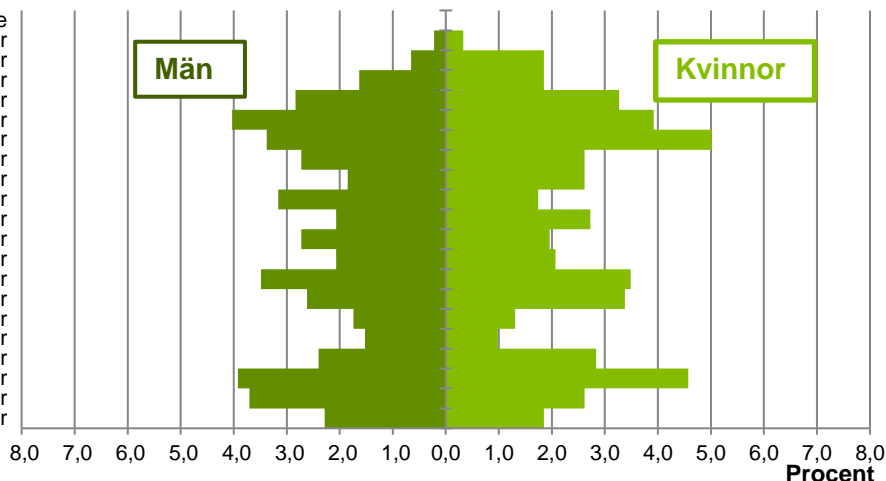
Till/Från	In	Ut	Netto
Övriga områden inom Norrköping	50	22	28
Övriga Sverige	16
Utlandet	0
Summa	66	33	33

Not: Netto är skillnaden mellan in- och utflyttning

Befolkningens köns- och åldersfördelning 2021

Ålder

100 år och äldre
95-99 år
90-94 år
85-89 år
80-84 år
75-79 år
70-74 år
65-69 år
60-64 år
55-59 år
50-54 år
45-49 år
40-44 år
35-39 år
30-34 år
25-29 år
20-24 år
15-19 år
10-14 år
5-9 år
0-4 år



47,3
Medelåldern
år 2021

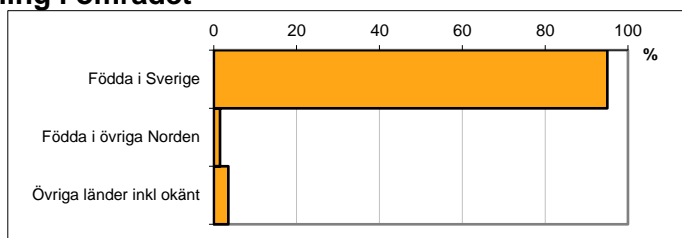
Antal arbetstillfällen
inom området år 2020
358

Avser 31 dec 2021

Registrerat födelseland för folkbokförd befolkning i området

Födelseland	Antal	Andel (%)
Födda i Sverige	872	95,0
Födda i övriga Norden	14	1,5
Övriga länder inkl okänt	32	3,5
Total	918	100

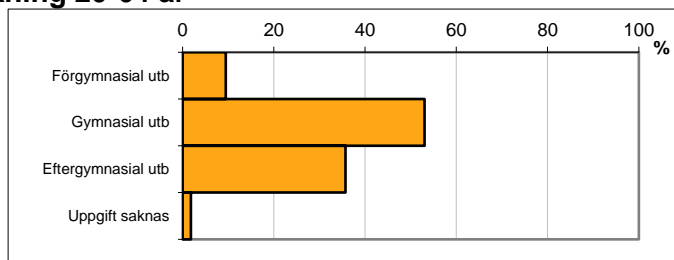
Avser 31 dec 2021



Högsta genomförda utbildningsnivån för befolkning 20-64 år

Högsta utbildning	Antal	Andel (%)
Förgymnasial utb	36	9,4
Gymnasial utb	202	53,0
Eftergymnasial utb	136	35,7
Uppgift saknas	7	1,8
Total	381	100

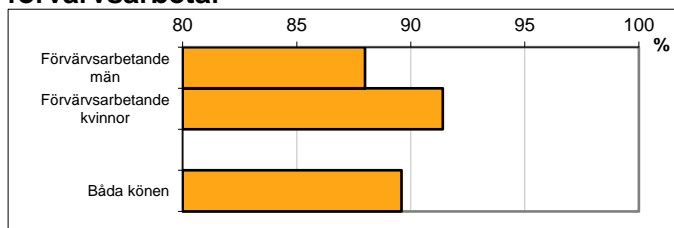
Avser 31 dec 2021



Antal och andel (%) av befolkning 20-64 år som förvärsarbetar

Sysselsättning	Antal	Andel (%)
Förvärsarbetande män	168	88,0
Förvärsarbetande kvinnor	169	91,4
Båda könen	337	89,6

Avser år 2020

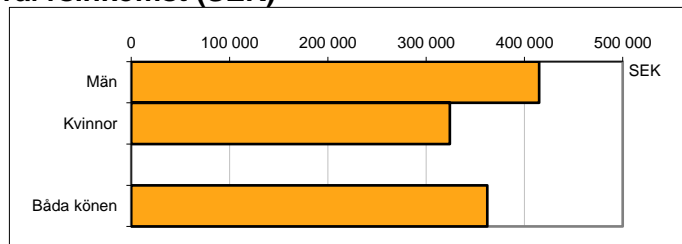


Befolkningen 20-64 år efter sammanräknad förvärsinkomst (SEK)

Kön	Antal	Median
Män	191	415 000
Kvinnor	185	324 000
Båda könen	376	362 200
Median för Norrköping, båda könen		326 800

Avser år 2020

Förvärsinkomst:



Summan av inkomst av tjänst och inkomst av näringsverksamhet. Den sammanräknade förvärsinkomsten består av de sammanlagda löpande skattepliktiga inkomsterna. I sammanräknad förvärsinkomst ingår inte inkomst av kapital.

Förändringar i områdesindelningarna

Källa: Statistiska centralbyrån om inget annat anges

Not: ... innebär att uppgift inte kan lämnas på grund av få individer

Områdesindelningarna är tänkta att hålla över lång tid så att man kan följa utvecklingen i ett område. Indelningarna följs dock upp och det kan ske vissa revideringar. Den främsta anledningen för revidering är att det har byggts nya bostäder som påverkar områdets geografi.

Förändringarna av den geografiska indelningen syns mer eller mindre tydligt i befolkningsstatistiken.

Under 2018 skedde en förändring av indelningen av Östra Husby tätort. I statistiken har Östra Husby en befolkningstillväxt mellan år 2017 och år 2018 på 74 personer. Denna tillväxt beror till viss del på den förändrade geografiska indelningen. Ökningen beror också på ett positivt flyttnetto för området. Det vill säga fler personer har flyttat till Östra Husby än antalet som har flyttat från området.

Kartorna nedan visar områdesindelningen av Östra Husby år 2018 (NYKO 292) samt indelningen fram till år 2017.

Nuvarande geografiska indelning i statistiken:



Tidigare geografiska indelning i statistiken:



Källa: Statistiska centralbyrån om inget annat anges

Not: ... innebär att uppgift inte kan lämnas på grund av få individer