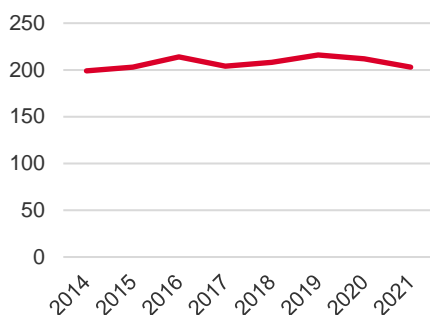


Områdeskod (NYKO) 494

Antal boende i området 2021  
**203 personer**

## Befolkningsutveckling 2014-2021



Karta från Norrköpings kommun



## Befolkning efter ålder och kön 2021

Ålder	Män	Kvinnor	Totalt	Andel (%)
0 år - 5 år	8	8	16	7,9
6 år - 15 år	17	15	32	15,8
16 år - 19 år	5	5	10	4,9
20 år - 24 år	...	...	7	3,4
25 år - 34 år	14	9	23	11,3
35 år - 54 år	27	28	55	27,1
55 år - 64 år	13	8	21	10,3
65 år - 79 år	10	16	26	12,8
80 år och äldre	...	...	13	6,4
Total folkmängd	105	98	203	100

Avser 31 dec 2021

## Folkmängd år 2014-2021

År	Antal
2014	199
2015	203
2016	214
2017	204
2018	208
2019	216
2020	212
2021	203

Avser 31 dec respektive år

## Antal hushåll i området

därav med hemmaboende barn

83 stycken

38,6 %

...  
nyfödda år 2021

## Antal flyttningar till och från området år 2021

Till/Från	In	Ut	Netto
Övriga områden inom Norrköping	0	11	-11
Övriga Sverige	...	...	...
Utlandet	...	...	...
Summa	4	13	-9

Not: Netto är skillnaden mellan in- och utflyttning

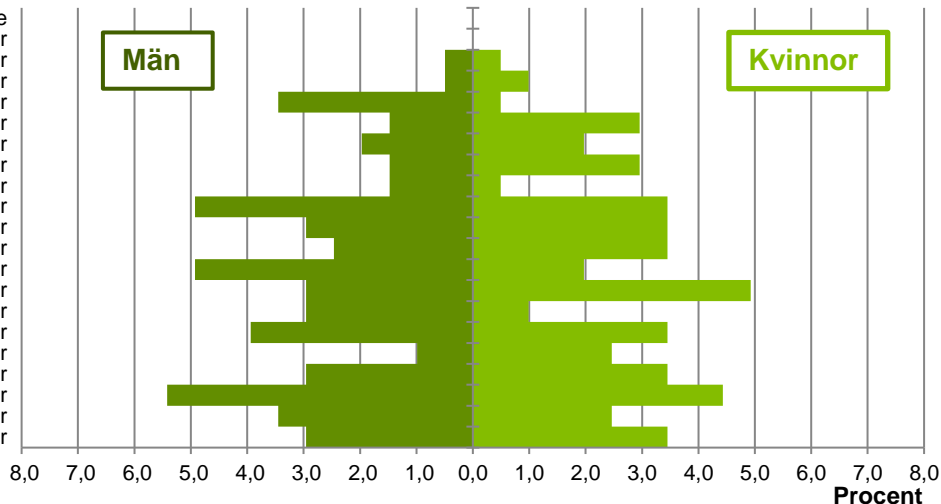
Antal arbetstillfällen  
inom området år 2020

**67**

## Befolkningens köns- och åldersfördelning 2021

## Ålder

100 år och äldre  
95-99 år  
90-94 år  
85-89 år  
80-84 år  
75-79 år  
70-74 år  
65-69 år  
60-64 år  
55-59 år  
50-54 år  
45-49 år  
40-44 år  
35-39 år  
30-34 år  
25-29 år  
20-24 år  
15-19 år  
10-14 år  
5-9 år  
0-4 år



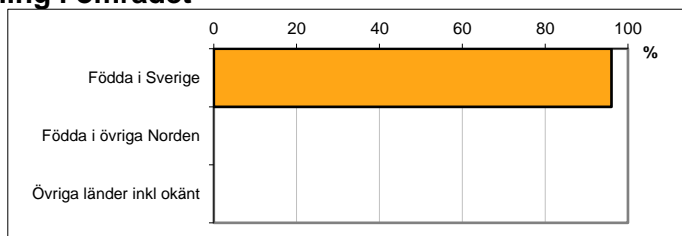
**40,1**  
Medelåldern  
år 2021

Avser 31 dec 2021

## Registrerat födelseland för folkbokförd befolkning i området

Födelseland	Antal	Andel (%)
Födda i Sverige	195	96,1
Födda i övriga Norden	...	...
Övriga länder inkl okänt	...	...
Total	203	100,0

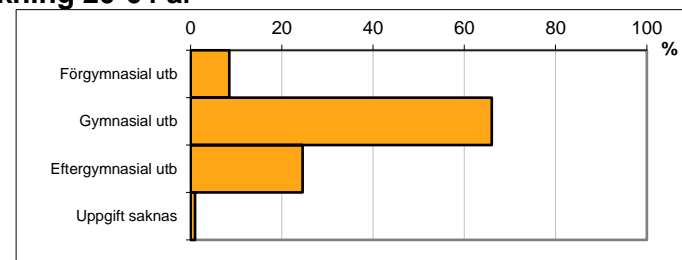
Avser 31 dec 2021



## Högsta genomförda utbildningsnivån för befolkning 20-64 år

Högsta utbildning	Antal	Andel (%)
Förgymnasial utb	9	8,5
Gymnasial utb	70	66,0
Eftergymnasial utb	26	24,5
Uppgift saknas	1	0,9
Total	106	100

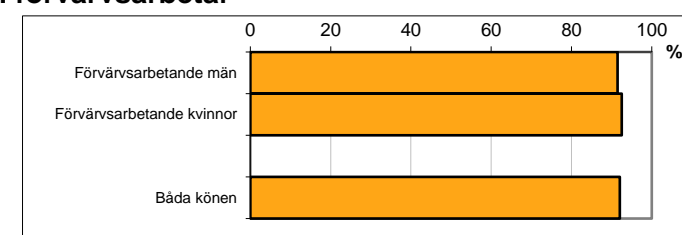
Avser 31 dec 2021



## Antal och andel (%) av befolkning 20-64 år som förvärsarbetar

Sysselsättning	Antal	Andel (%)
Förvärsarbetande män	54	91,5
Förvärsarbetande kvinnor	49	92,5
Båda könen	103	92,0

Avser år 2020



## Befolkningen 20-64 år efter sammanräknad förvärsinkomst (SEK)

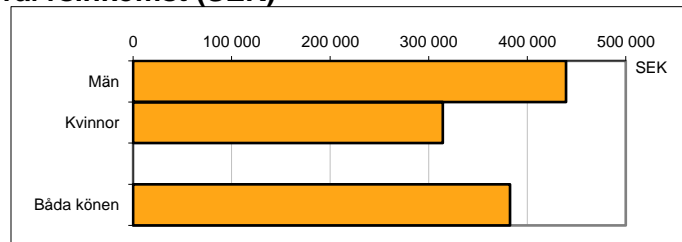
Kön	Antal	Median
Män	59	439 500
Kvinnor	53	314 200
Båda könen	112	382 500

Avser år 2020

Median för Norrköping, båda könen

326 800

Förvärsinkomst:



Summan av inkomst av tjänst och inkomst av näringsverksamhet. Den sammanräknade förvärsinkomsten består av de sammanlagda löpande skattepliktiga inkomsterna. I sammanräknad förvärsinkomst ingår inte inkomst av kapital.