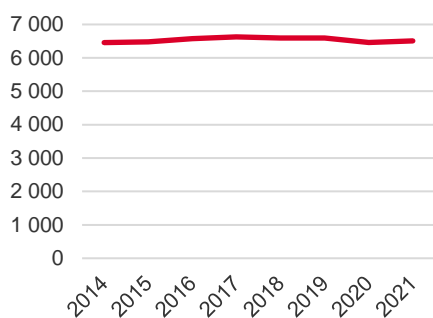


Områdeskod (NYKO) 212

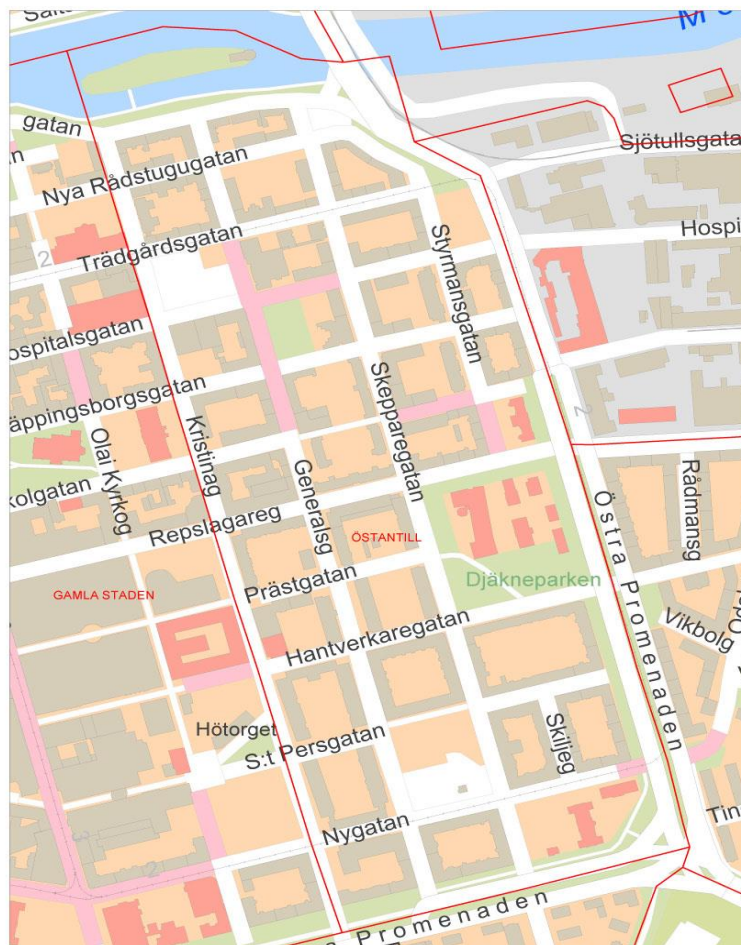
## Antal boende i området 2021

6 511 personer

## Befolkningsutveckling 2014-2021



Karta från Norrköpings kommun



## Befolkning efter ålder och kön 2021

Ålder	Män	Kvinnor	Totalt	Andel (%)
0 år - 5 år	205	199	404	6,2
6 år - 15 år	256	248	504	7,7
16 år - 19 år	115	99	214	3,3
20 år - 24 år	280	297	577	8,9
25 år - 34 år	799	667	1 466	22,5
35 år - 54 år	767	676	1 443	22,2
55 år - 64 år	307	335	642	9,9
65 år - 79 år	372	479	851	13,1
80 år och äldre	139	271	410	6,3
Total folkmängd	3 240	3 271	6 511	100

Avser 31 dec 2021

## Folkmängd år 2014-2021

År	Antal
2014	6 457
2015	6 484
2016	6 575
2017	6 628
2018	6 599
2019	6 597
2020	6 462
2021	6 511

Avser 31 dec respektive år

## Antal hushåll i området

3 763 stycken

därav med hemmaboende barn

19,6 %

## Antal flyttningar till och från området år 2021

Till/Från	In	Ut	Netto
Övriga områden inom Norrköping	988	971	17
Övriga Sverige	372	360	12
Utlandet	38	32	6
Summa	1 398	1 363	35

Not: Netto är skillnaden mellan in- och utflyttning

79

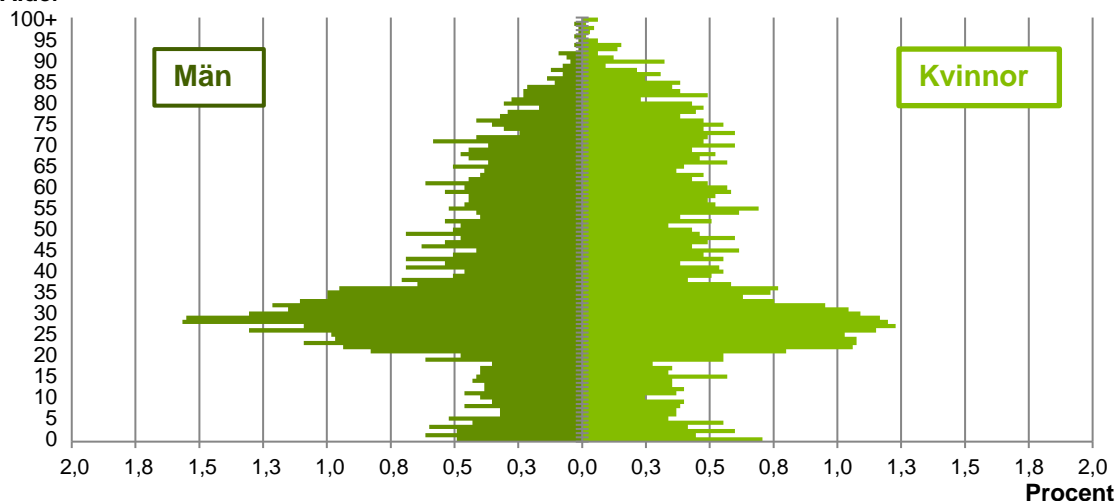
nyfödda år 2021

Antal arbetstillfällen  
inom området år 2020

1 720

## Befolkningens köns- och åldersfördelning 2021

Ålder



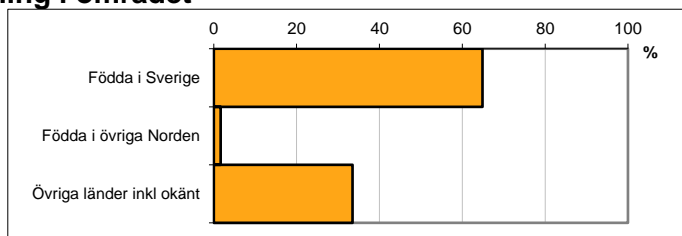
**40,9**  
Medelåldern  
år 2021

Avser 31 dec 2021

## Registrerat födelseland för folkbokförd befolkning i området

Födelseland	Antal	Andel (%)
Födda i Sverige	4 223	64,9
Födda i övriga Norden	108	1,7
Övriga länder inkl okänt	2 180	33,5
Total	6 511	100

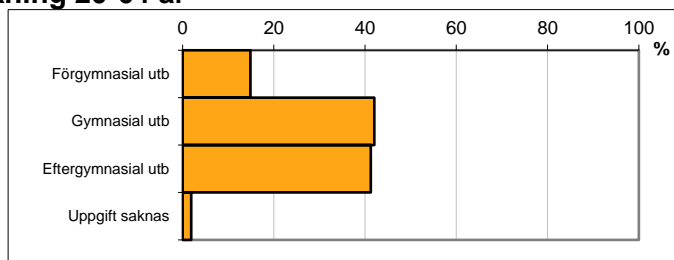
Avser 31 dec 2021



## Högsta genomförda utbildningsnivån för befolkning 20-64 år

Högsta utbildning	Antal	Andel (%)
Förgymnasial utb	613	14,8
Gymnasial utb	1 733	42,0
Eftergymnasial utb	1 703	41,3
Uppgift saknas	79	1,9
Total	4 128	100

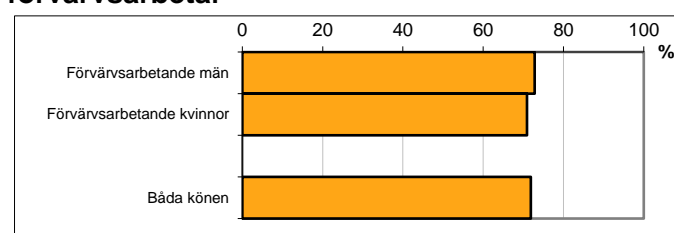
Avser 31 dec 2021



## Antal och andel (%) av befolkning 20-64 år som förvärvsarbetar

Sysselsättning	Antal	Andel (%)
Förvärvsarbetande män	1 546	72,8
Förvärvsarbetande kvinnor	1 406	70,9
Båda könen	2 952	71,9

Avser år 2020

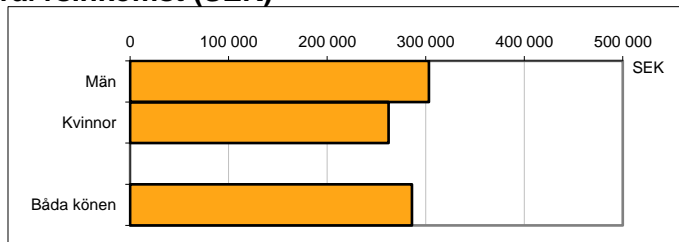


## Befolkningen 20-64 år efter sammanräknad förvärvsinkomst (SEK)

Kön	Antal	Median
Män	2 125	303 300
Kvinnor	1 983	262 200
Båda könen	4 108	285 900
Median för Norrköping, båda könen		326 800

Avser år 2020

Förvärvsinkomst:



Summan av inkomst av tjänst och inkomst av näringsverksamhet. Den sammanräknade förvärvsinkomsten består av de sammanlagda löpande skattepliktiga inkomsterna. I sammanräknad förvärvsinkomst ingår inte inkomst av kapital.