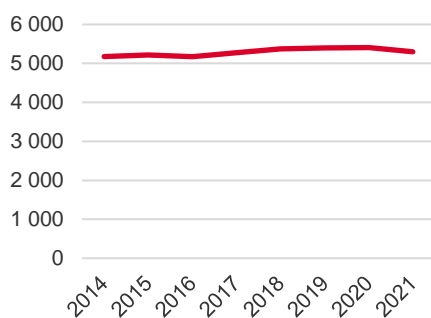


Områdeskod (NYKO) 181

## Antal boende i området 2021

5 296 personer

## Befolkningsutveckling 2014-2021



Karta från Norrköpings kommun



## Befolkning efter ålder och kön 2021

Ålder	Män	Kvinnor	Totalt	Andel (%)
0 år - 5 år	193	162	355	6,7
6 år - 15 år	366	365	731	13,8
16 år - 19 år	127	141	268	5,1
20 år - 24 år	108	87	195	3,7
25 år - 34 år	275	272	547	10,3
35 år - 54 år	722	716	1 438	27,2
55 år - 64 år	300	298	598	11,3
65 år - 79 år	405	415	820	15,5
80 år och äldre	146	198	344	6,5
Total folkmängd	2 642	2 654	5 296	100

Avser 31 dec 2021

## Folkmängd år 2014-2021

År	Antal
2014	5 179
2015	5 214
2016	5 173
2017	5 274
2018	5 369
2019	5 398
2020	5 407
2021	5 296

Avser 31 dec respektive år

## Antal hushåll i området

2 343 stycken

därav med hemmaboende barn

36,6 %

49

nyfödda år 2021

## Antal flyttningar till och från området år 2021

Till/Från	In	Ut	Netto
Övriga områden inom Norrköping	235	316	-81
Övriga Sverige	95	118	-23
Utlandet	10	10	0
Summa	340	444	-104

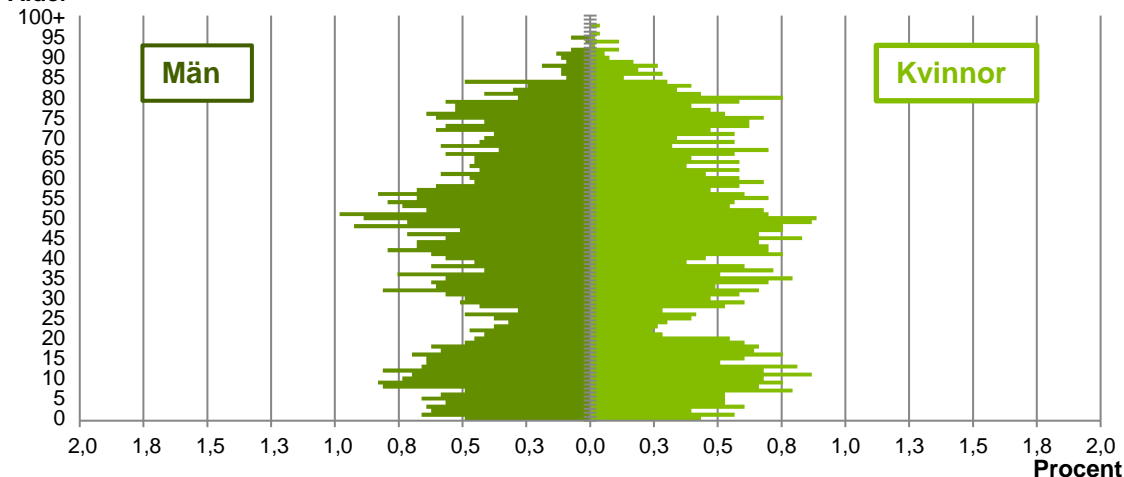
Not: Netto är skillnaden mellan in- och utflyttning

Antal arbetstillfällen  
inom området år 2020

670

## Befolkningens köns- och åldersfördelning 2021

Ålder



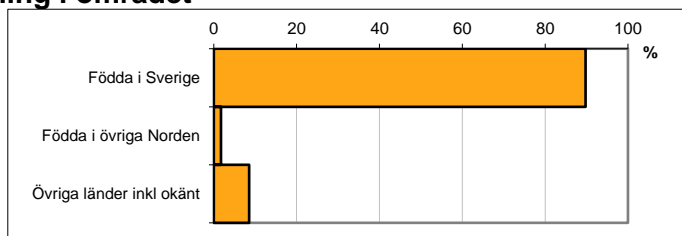
**42,5**  
Medelåldern  
år 2021

Avser 31 dec 2021

## Registrerat födelseland för folkbokförd befolkning i området

Födelseland	Antal	Andel (%)
Födda i Sverige	4 753	89,7
Födda i övriga Norden	90	1,7
Övriga länder inkl okänt	453	8,6
Total	5 296	100

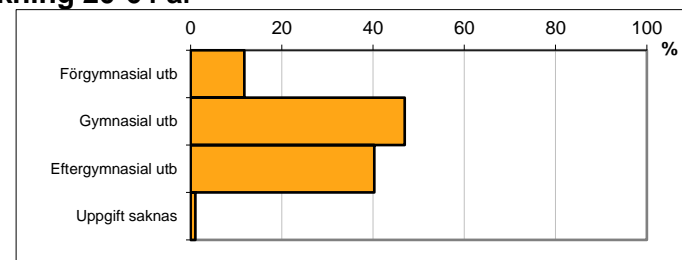
Avser 31 dec 2021



## Högsta genomförda utbildningsnivån för befolkning 20-64 år

Högsta utbildning	Antal	Andel (%)
Förgymnasial utb	327	11,8
Gymnasial utb	1 304	46,9
Eftergymnasial utb	1 119	40,3
Uppgift saknas	28	1,0
Total	2 778	100

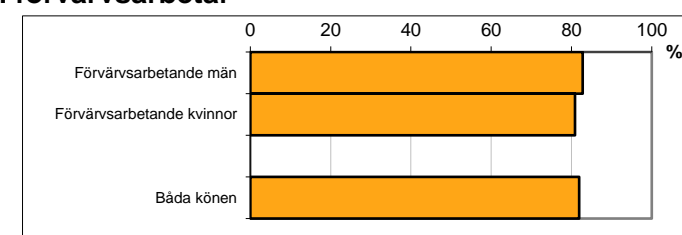
Avser 31 dec 2021



## Antal och andel (%) av befolkning 20-64 år som förvärvsarbetar

Sysselsättning	Antal	Andel (%)
Förvärvsarbetande män	1 196	82,8
Förvärvsarbetande kvinnor	1 123	80,9
Båda könen	2 319	81,9

Avser år 2020



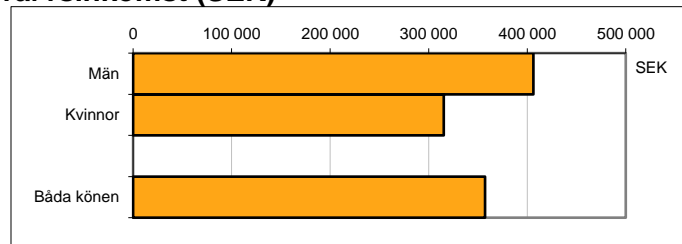
## Befolkningen 20-64 år efter sammanräknad förvärvsinkomst (SEK)

Kön	Antal	Median
Män	1 444	406 400
Kvinnor	1 388	315 300
Båda könen	2 832	357 100

Avser år 2020

Median för Norrköping, båda könen 326 800

Förvärvsinkomst:



Summan av inkomst av tjänst och inkomst av näringsverksamhet. Den sammanräknade förvärvsinkomsten består av de sammanlagda löpande skattepliktiga inkomsterna. I sammanräknad förvärvsinkomst ingår inte inkomst av kapital.