



Karta från Norrköpings kommun

Antal boende i området 2021 **3 842 personer**

**51** nyfödda år 2021

### Befolkning efter ålder och kön 2021

Ålder	Män	Kvinnor	Totalt	Andel (%)
0 år - 5 år	206	183	389	10,1
6 år - 15 år	369	349	718	18,7
16 år - 19 år	124	125	249	6,5
20 år - 24 år	72	32	104	2,7
25 år - 34 år	149	203	352	9,2
35 år - 54 år	654	610	1 264	32,9
55 år - 64 år	212	204	416	10,8
65 år - 79 år	168	129	297	7,7
80 år och äldre	28	25	53	1,4
Total folkmängd	1 982	1 860	3 842	100

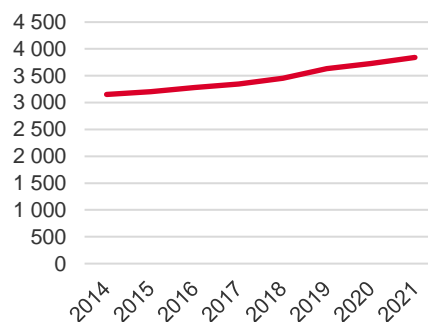
Avser 31 dec 2021

### Folkmängd 2014-2021

År	Antal
2014	3 152
2015	3 202
2016	3 284
2017	3 344
2018	3 454
2019	3 631
2020	3 726
2021	3 842

Avser 31 dec respektive år

### Befolkningsutveckling 2014-2021



Antal hushåll i området **1 254 stycken**

därav med hemmaboende barn

61,6 %

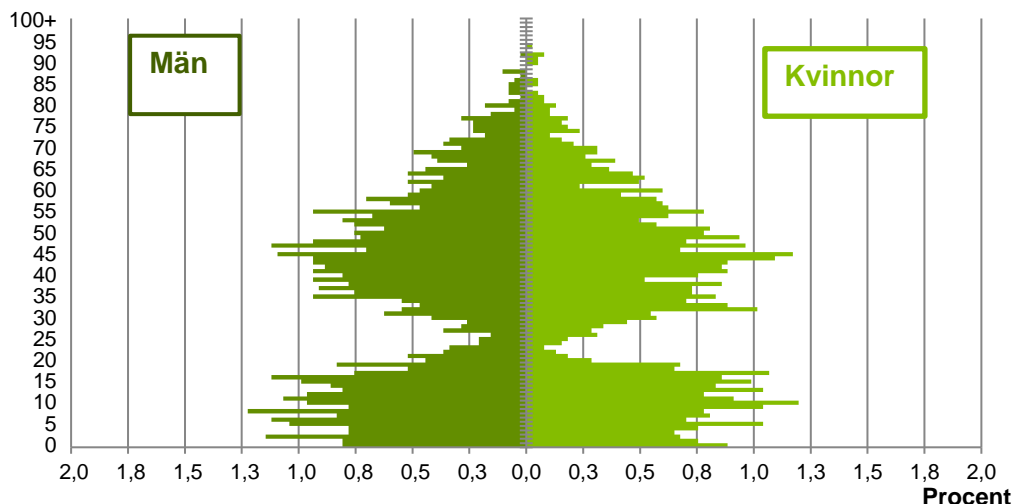
### Antal flyttningar till och från området år 2021

Till/Från	In	Ut	Netto
Övriga områden inom Norrköping	200	127	73
Övriga Sverige	71	85	-14
Utlandet	17	0	17
Summa	288	212	76

Not: Netto är skillnaden mellan in- och utflyttning

## Befolkningens köns- och åldersfördelning 2021

Ålder



34,8

Medelåldern  
år 2021Antal arbetstillfällen  
inom området år 2020

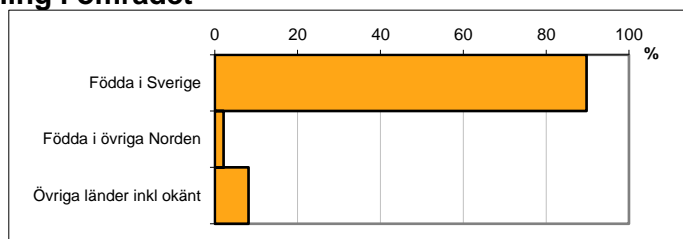
393

Avser 31 dec 2021

## Registrerat födelse land för folkbokförd befolkning i området

Födelse land	Antal	Andel (%)
Födda i Sverige	3 449	89,8
Födda i övriga Norden	80	2,1
Övriga länder inkl okänt	313	8,1
Total	3 842	100

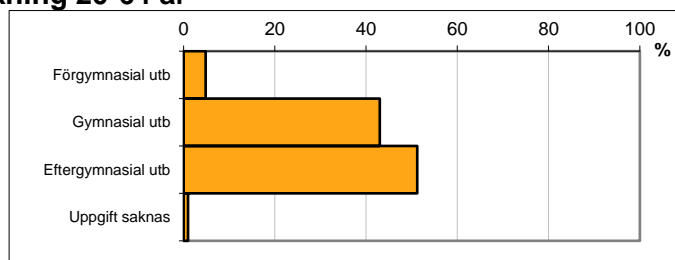
Avser 31 dec 2021



## Högsta genomförda utbildningsnivån för befolkning 20-64 år

Högsta utbildning	Antal	Andel (%)
Förgymnasial utb	103	4,8
Gymnasial utb	919	43,0
Eftergymnasial utb	1 093	51,2
Uppgift saknas	21	1,0
Total	2 136	100

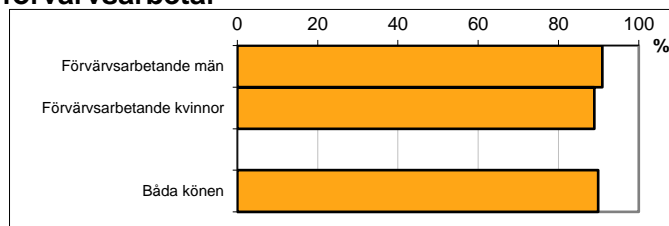
Avser 31 dec 2021



## Antal och andel (%) av befolkning 20-64 år som förvärvsarbetar

Sysselsättning	Antal	Andel (%)
Förvärvsarbetande män	961	90,9
Förvärvsarbetande kvinnor	908	88,9
Båda könen	1 869	89,9

Avser år 2020



## Befolkningen 20-64 år efter sammanräknad förvärvsinkomst (SEK)

Kön	Antal	Median
Män	1 057	477 300
Kvinnor	1 021	364 000
Båda könen	2 078	417 300
Median för Norrköping, båda könen		326 800

Förvärvsinkomst:

Summan av inkomst av tjänst och inkomst av näringsverksamhet. Den sammanräknade förvärvsinkomsten består av de sammanlagda löpande skattepliktiga inkomsterna. I sammanräknad förvärvsinkomst ingår inte inkomst av kapital.

