

Antal boende i området 2021

609 personer

Befolkningsutveckling 2014-2021



Karta från Norrköpings kommun



Befolkning efter ålder och kön 2021

Ålder	Män	Kvinnor	Totalt	Andel (%)
0 år - 5 år	19	18	37	6,1
6 år - 15 år	45	47	92	15,1
16 år - 19 år	14	12	26	4,3
20 år - 24 år	15	5	20	3,3
25 år - 34 år	28	34	62	10,2
35 år - 54 år	92	89	181	29,7
55 år - 64 år	38	38	76	12,5
65 år - 79 år	52	46	98	16,1
80 år och äldre	8	9	17	2,8
Total folkmängd	311	298	609	100

Avser 31 dec 2021

Antal hushåll i området

240 stycken

därav med hemmaboende barn

40,8 %

Antal flyttningar till och från området år 2021

Till/Från	In	Ut	Netto
Övriga områden inom Norrköping	47	41	6
Övriga Sverige	8
Utlandet	0
Summa	55	47	8

Not: Netto är skillnaden mellan in- och utflyttning

Folkmängd år 2014-2021

År	Antal
2014	589
2015	596
2016	607
2017	615
2018	619
2019	615
2020	600
2021	609

Avser 31 dec respektive år

3

nyfödda år 2021

Antal arbetstillfällen inom området år 2020

67

Befolkningens köns- och åldersfördelning 2021

Ålder

100 år och äldre

95-99 år

90-94 år

85-89 år

80-84 år

75-79 år

70-74 år

65-69 år

60-64 år

55-59 år

50-54 år

45-49 år

40-44 år

35-39 år

30-34 år

25-29 år

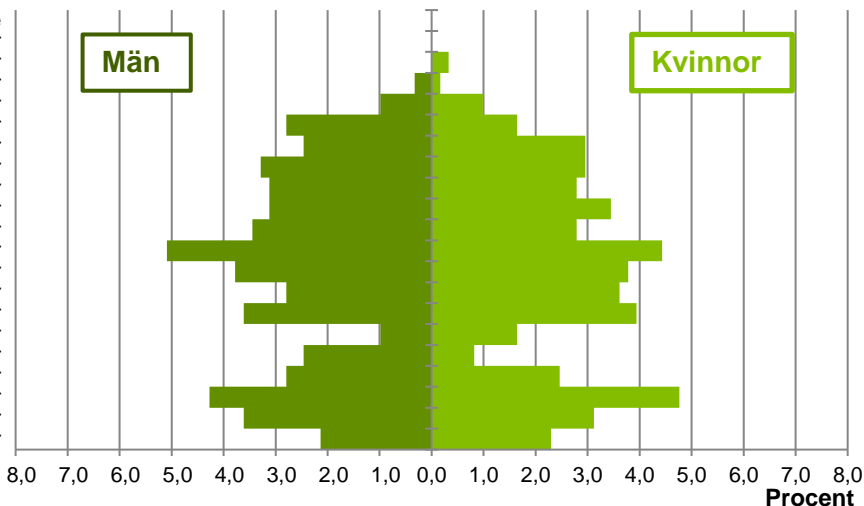
20-24 år

15-19 år

10-14 år

5-9 år

0-4 år



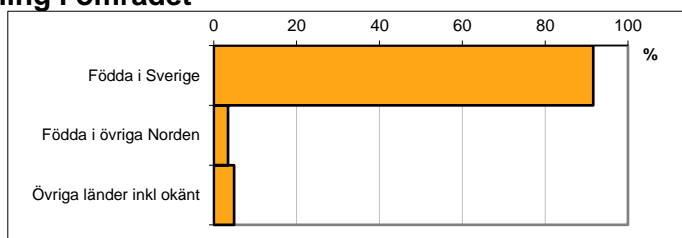
41,4
Medelåldern
år 2021

Avser 31 dec 2021

Registrerat födelseland för folkbokförd befolkning i området

Födelseland	Antal	Andel (%)
Födda i Sverige	558	91,6
Födda i övriga Norden	21	3,4
Övriga länder inkl okänt	30	4,9
Total	609	100

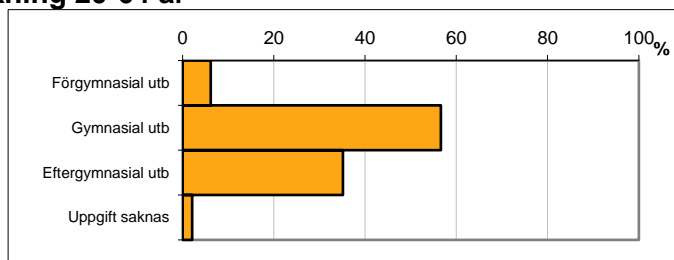
Avser 31 dec 2021



Högsta genomförda utbildningsnivån för befolkning 20-64 år

Högsta utbildning	Antal	Andel (%)
Förgymnasial utb	21	6,2
Gymnasial utb	192	56,6
Eftergymnasial utb	119	35,1
Uppgift saknas	7	2,1
Total	339	100

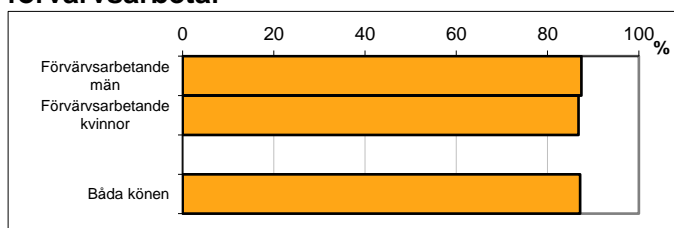
Avser 31 dec 2021



Antal och andel (%) av befolkning 20-64 år som förvärsarbetar

Sysselsättning	Antal	Andel (%)
Förvärsarbetande män	146	87,4
Förvärsarbetande kvinnor	145	86,8
Båda könen	291	87,1

Avser år 2020



Befolkningen 20-64 år efter sammanräknad förvärsinkomst (SEK)


Kön	Antal	Median
Män	167	415 100
Kvinnor	167	343 900
Båda könen	334	382 400

Avser år 2020

Median för Norrköping, båda könen

326 800

Förvärsinkomst:



Summan av inkomst av tjänst och inkomst av näringsverksamhet. Den sammanräknade förvärsinkomsten består av de sammanlagda löpande skattepliktiga inkomsterna. I sammanräknad förvärsinkomst ingår inte inkomst av kapital.