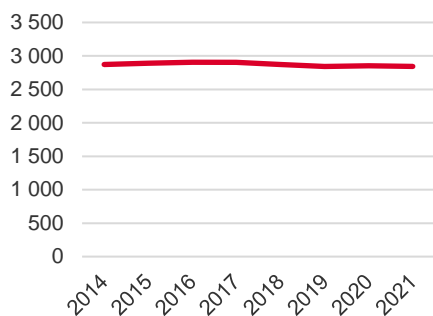


Antal boende i området 2021  
**2 843 personer**

Befolkningsutveckling 2014-2021



Karta från Norrköpings kommun



Befolkning efter ålder och kön 2021

Ålder	Män	Kvinnor	Totalt	Andel (%)
0 år - 5 år	113	83	196	6,9
6 år - 15 år	223	198	421	14,8
16 år - 19 år	69	69	138	4,9
20 år - 24 år	58	41	99	3,5
25 år - 34 år	91	117	208	7,3
35 år - 54 år	368	358	726	25,5
55 år - 64 år	167	152	319	11,2
65 år - 79 år	269	298	567	19,9
80 år och äldre	66	103	169	5,9
Total folkmängd	1 424	1 419	2 843	100

Avser 31 dec 2021

Folkmängd år 2014-2021

År	Antal
2014	2 872
2015	2 889
2016	2 903
2017	2 904
2018	2 873
2019	2 842
2020	2 852
2021	2 843

Avser 31 dec respektive år

Antal hushåll i området **1 138 stycken**  
därav med hemmaboende barn 40,6 %

**30**  
nyfödda år 2021

Antal flyttningar till och från området år 2021

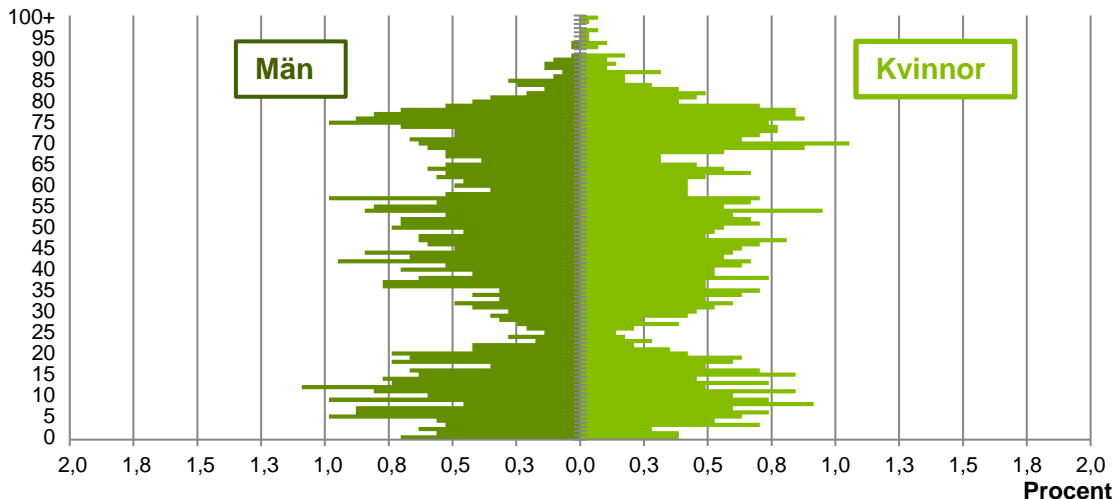
Till/Från	In	Ut	Netto
Övriga områden inom Norrköping	158	162	-4
Övriga Sverige	...	41	...
Utlandet	...	7	...
Summa	190	210	-20

Not: Netto är skillnaden mellan in- och utflyttning

Antal arbetstillfällen  
inom området år 2020  
**1 579**

## Befolkningens köns- och åldersfördelning 2021

## Ålder



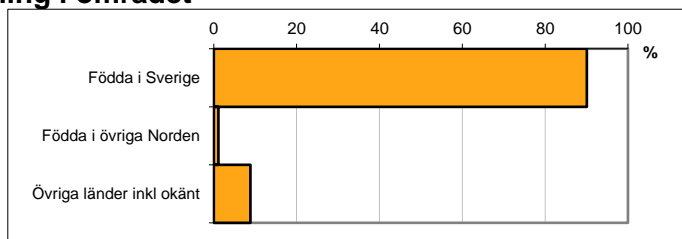
**43,7**  
Medelåldern  
år 2021

Avser 31 dec 2021

## Registrerat födelseland för folkbokförd befolkning i området

Födelseland	Antal	Andel (%)
Födda i Sverige	2 561	90,1
Födda i övriga Norden	31	1,1
Övriga länder inkl okänt	251	8,8
Total	2 843	100

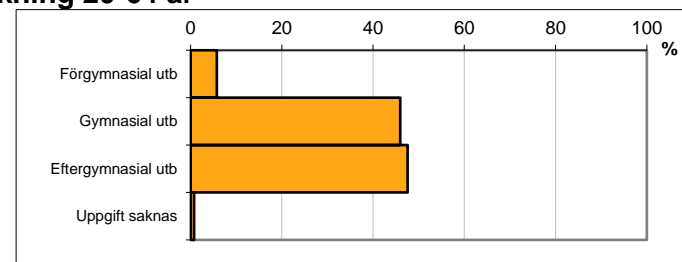
Avser 31 dec 2021



## Högsta genomförda utbildningsnivån för befolkning 20-64 år

Högsta utbildning	Antal	Andel (%)
Förgymnasial utb	78	5,8
Gymnasial utb	621	45,9
Eftergymnasial utb	643	47,6
Uppgift saknas	10	0,7
Total	1 352	100

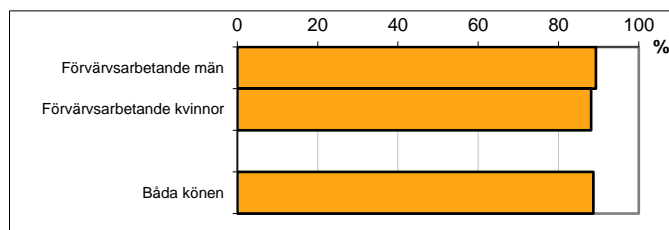
Avser 31 dec 2021



## Antal och andel (%) av befolkning 20-64 år som förvärsarbetar

Sysselsättning	Antal	Andel (%)
Förvärsarbetande män	617	89,3
Förvärsarbetande kvinnor	587	88,1
Båda könen	1 204	88,7

Avser år 2020




## Befolkningen 20-64 år efter sammanräknad förvärsinkomst (SEK)

Kön	Antal	Median
Män	691	451 300
Kvinnor	666	358 400
Båda könen	1 357	401 300
Median för Norrköping, båda könen		326 800

Avser år 2020

Förvärsinkomst:



Summan av inkomst av tjänst och inkomst av näringsverksamhet. Den sammanräknade förvärsinkomsten består av de sammanlagda löpande skattepliktiga inkomsterna. I sammanräknad förvärsinkomst ingår inte inkomst av kapital.