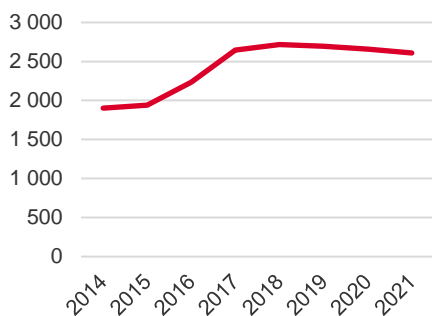


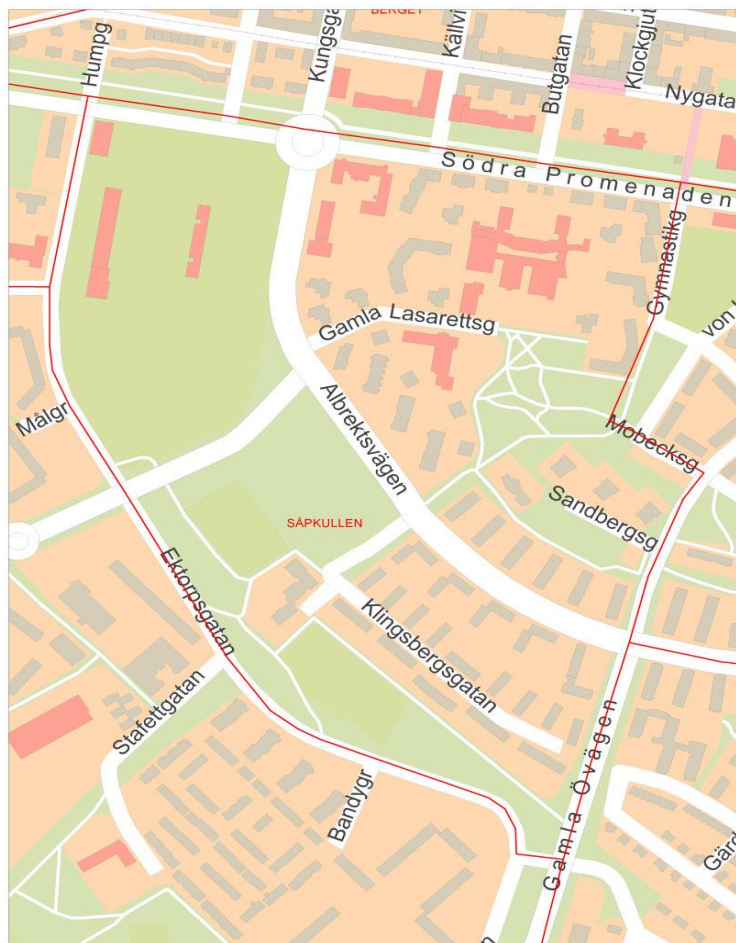
Områdeskod (NYKO) 302

Antal boende i området 2021
2 611 personer

Befolkningsutveckling 2014-2021



Karta från Norrköpings kommun



Befolkning efter ålder och kön 2021

Ålder	Män	Kvinnor	Totalt	Andel (%)
0 år - 5 år	73	88	161	6,2
6 år - 15 år	87	98	185	7,1
16 år - 19 år	57	36	93	3,6
20 år - 24 år	87	92	179	6,9
25 år - 34 år	209	183	392	15,0
35 år - 54 år	212	270	482	18,5
55 år - 64 år	132	154	286	11,0
65 år - 79 år	229	280	509	19,5
80 år och äldre	112	212	324	12,4
Total folkmängd	1 198	1 413	2 611	100

Avser 31 dec 2021

Folkmängd år 2014-2021

År	Antal
2014	1 902
2015	1 942
2016	2 235
2017	2 647
2018	2 717
2019	2 696
2020	2 660
2021	2 611

Avser 31 dec respektive år

40
nyfödda år 2021

Antal hushåll i området

1 442 stycken

därav med hemmaboende barn

20,5 %

Antal flyttningar till och från området år 2021

Till/Från	In	Ut	Netto
Övriga områden inom Norrköping	370	421	-51
Övriga Sverige	119	104	15
Utlandet	15	21	-6
Summa	504	546	-42

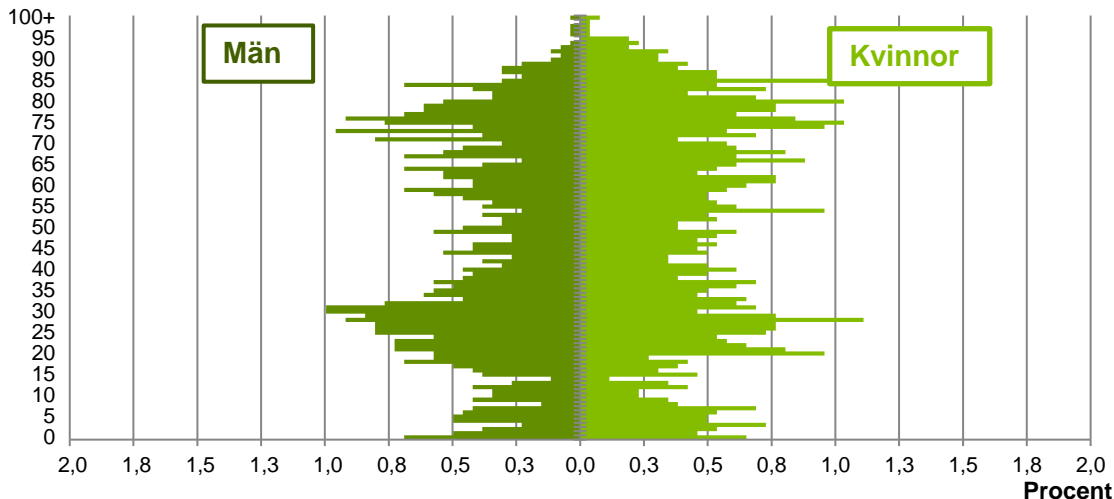
Not: Netto är skillnaden mellan in- och utflyttning

Antal arbetstillfällen
inom området år 2020

842

Befolkningens köns- och åldersfördelning 2021

Ålder

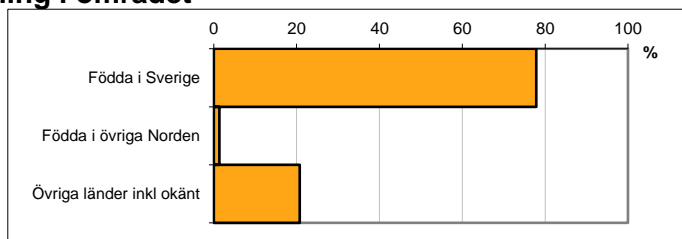


Avser 31 dec 2021

Registrerat födelseland för folkbokförd befolkning i området

Födelseland	Antal	Andel (%)
Födda i Sverige	2 034	77,9
Födda i övriga Norden	36	1,4
Övriga länder inkl okänt	541	20,7
Total	2 611	100

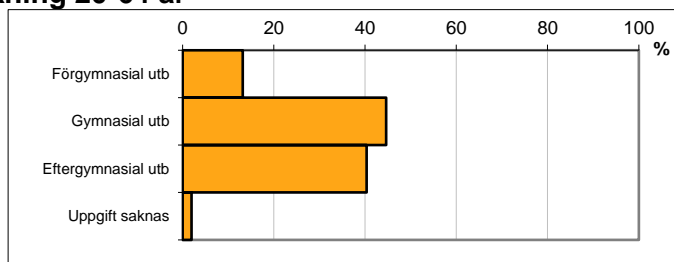
Avser 31 dec 2021



Högsta genomförda utbildningsnivån för befolkning 20-64 år

Högsta utbildning	Antal	Andel (%)
Förgymnasial utb	176	13,1
Gymnasial utb	597	44,6
Eftergymnasial utb	540	40,3
Uppgift saknas	26	1,9
Total	1 339	100

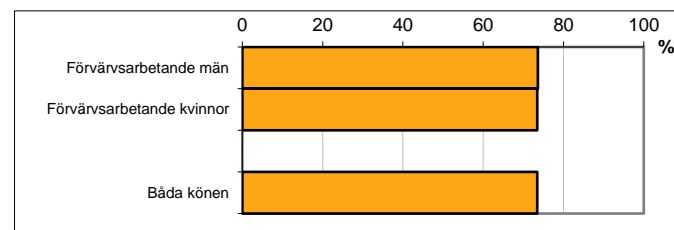
Avser 31 dec 2021



Antal och andel (%) av befolkning 20-64 år som förvärvsarbetar

Sysselsättning	Antal	Andel (%)
Förvärvsarbetande män	482	73,6
Förvärvsarbetande kvinnor	513	73,5
Båda könen	995	73,5

Avser år 2020

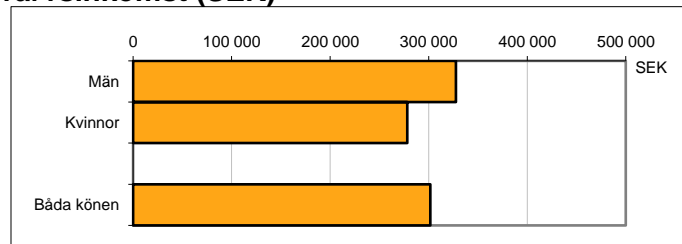


Befolkningen 20-64 år efter sammanräknad förvärvsinkomst (SEK)

Kön	Antal	Median
Män	655	327 500
Kvinnor	698	278 400
Båda könen	1 353	301 500
Median för Norrköping, båda könen		326 800

Avser år 2020

Förvärvsinkomst:



Summan av inkomst av tjänst och inkomst av näringsverksamhet. Den sammanräknade förvärvsinkomsten består av de sammanlagda löpande skattepliktiga inkomsterna. I sammanräknad förvärvsinkomst ingår inte inkomst av kapital.