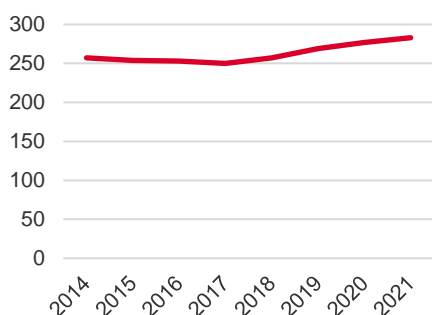


## Antal boende i området 2021

283 personer

## Befolkningsutveckling 2014-2021



Karta från Norrköpings kommun



## Befolkning efter ålder och kön 2021

Ålder	Män	Kvinnor	Totalt	Andel (%)
0 år - 5 år	14	12	26	9,2
6 år - 15 år	27	28	55	19,4
16 år - 19 år	6	5	11	3,9
20 år - 24 år	...	...	5	1,8
25 år - 34 år	16	22	38	13,4
35 år - 54 år	36	29	65	23,0
55 år - 64 år	18	18	36	12,7
65 år - 79 år	24	18	42	14,8
80 år och äldre	...	...	5	1,8
Total folkmängd	147	136	283	100

Avser 31 dec 2021

## Folkmängd år 2014-2021

År	Antal
2014	257
2015	254
2016	253
2017	250
2018	257
2019	269
2020	277
2021	283

Avser 31 dec respektive år

## Antal hushåll i området

därav med hemmaboende barn

101 stycken

47,5 %

## Antal flyttningar till och från området år 2021

Till/Från	In	Ut	Netto
Övriga områden inom Norrköping	9	5	4
Övriga Sverige	...	...	...
Utlandet	...	...	...
Summa	13	10	3

Not: Netto är skillnaden mellan in- och utflyttning

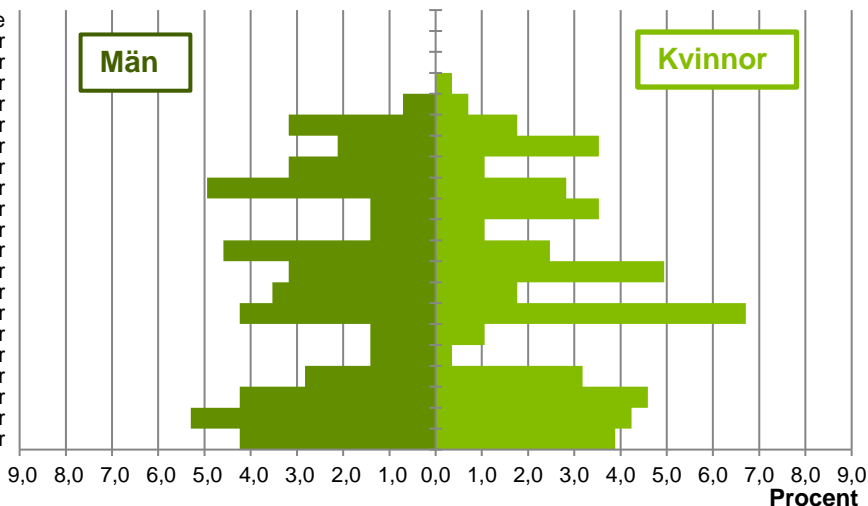
4  
nyfödda år 2021Antal arbetstillfällen  
inom området år 2020

16

## Befolkningens köns- och åldersfördelning 2021

## Ålder

100 år och äldre  
95-99 år  
90-94 år  
85-89 år  
80-84 år  
75-79 år  
70-74 år  
65-69 år  
60-64 år  
55-59 år  
50-54 år  
45-49 år  
40-44 år  
35-39 år  
30-34 år  
25-29 år  
20-24 år  
15-19 år  
10-14 år  
5-9 år  
0-4 år



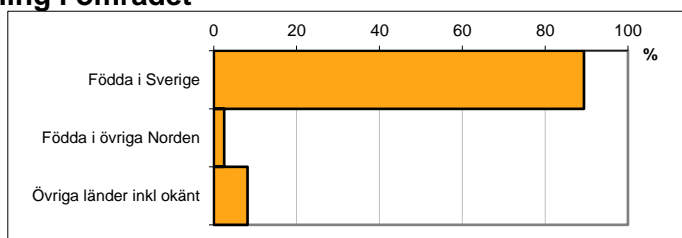
**37,6**  
Medelåldern  
år 2021

Avser 31 dec 2021

## Registrerat födelseland för folkbokförd befolkning i området

Födelseland	Antal	Andel (%)
Födda i Sverige	253	89,4
Födda i övriga Norden	7	2,5
Övriga länder inkl okänt	23	8,1
Total	283	100

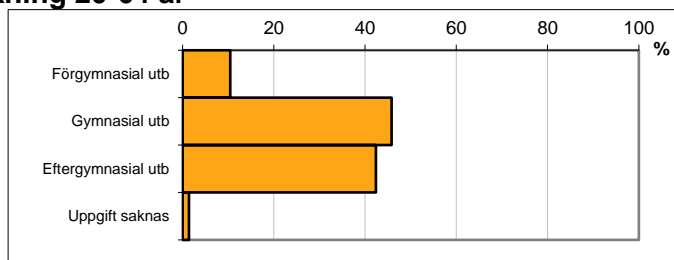
Avser 31 dec 2021



## Högsta genomförda utbildningsnivån för befolkning 20-64 år

Högsta utbildning	Antal	Andel (%)
Förgymnasial utb	15	10,4
Gymnasial utb	66	45,8
Eftergymnasial utb	61	42,4
Uppgift saknas	2	1,4
Total	144	100

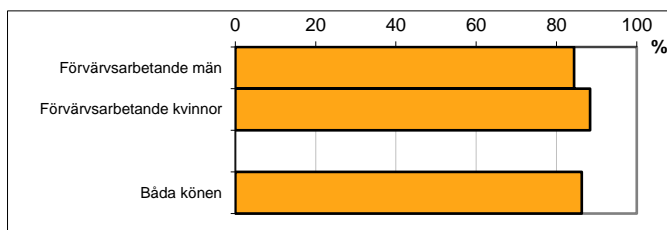
Avser 31 dec 2021



## Antal och andel (%) av befolkning 20-64 år som förvärsarbetar

Sysselsättning	Antal	Andel (%)
Förvärsarbetande män	65	84,4
Förvärsarbetande kvinnor	61	88,4
Båda könen	126	86,3

Avser år 2020



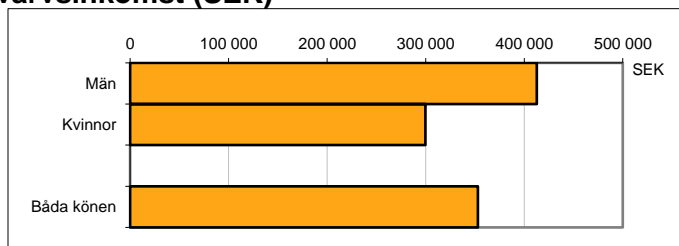
## Befolkningen 20-64 år efter sammanräknad förvärsinkomst (SEK)

Kön	Antal	Median
Män	77	412 900
Kvinnor	69	299 800
Båda könen	146	353 000

Avser år 2020

Median för Norrköping, båda könen

Förvärsinkomst:



Summan av inkomst av tjänst och inkomst av näringsverksamhet. Den sammanräknade förvärsinkomsten består av de sammanlagda löpande skattepliktiga inkomsterna. I sammanräknad förvärsinkomst ingår inte inkomst av kapital.