

Karta från Norrköpings kommun

**Antal boende i området 2021 650 personer****Befolkning efter ålder och kön 2021**

Ålder	Män	Kvinnor	Totalt	Andel (%)
0 år - 5 år	17	22	39	6,0
6 år - 15 år	10	18	28	4,3
16 år - 19 år	3	6	9	1,4
20 år - 24 år	18	21	39	6,0
25 år - 34 år	100	96	196	30,2
35 år - 54 år	76	64	140	21,5
55 år - 64 år	44	45	89	13,7
65 år - 79 år	54	40	94	14,5
80 år och äldre	8	8	16	2,5
<b>Total folkmängd</b>	<b>330</b>	<b>320</b>	<b>650</b>	<b>100</b>

Avser 31 dec 2021

**Folkmängd 2014-2021**

År	Antal
2014	338
2015	333
2016	420
2017	445
2018	529
2019	624
2020	647
2021	650

Avser 31 dec respektive år

**Antal hushåll i området 342 stycken**  
 därav med hemmaboende barn 18,7 %

**16**  
 nyfödda år 2021

**Antal flyttningar till och från området år 2021**

Till/Från	In	Ut	Netto
Övriga områden inom Norrköping	80	93	-13
Övriga Sverige	48	...	...
Utlandet	3	...	...
<b>Summa</b>	<b>131</b>	<b>143</b>	<b>-12</b>

Not: Netto är skillnaden mellan in- och utflyttning

Antal arbetstillfällen  
 inom området år 2020  
**2 914**

## Befolkningens köns- och åldersfördelning 2021

## Ålder

100 år och äldre

95-99 år

90-94 år

85-89 år

80-84 år

75-79 år

70-74 år

65-69 år

60-64 år

55-59 år

50-54 år

45-49 år

40-44 år

35-39 år

30-34 år

25-29 år

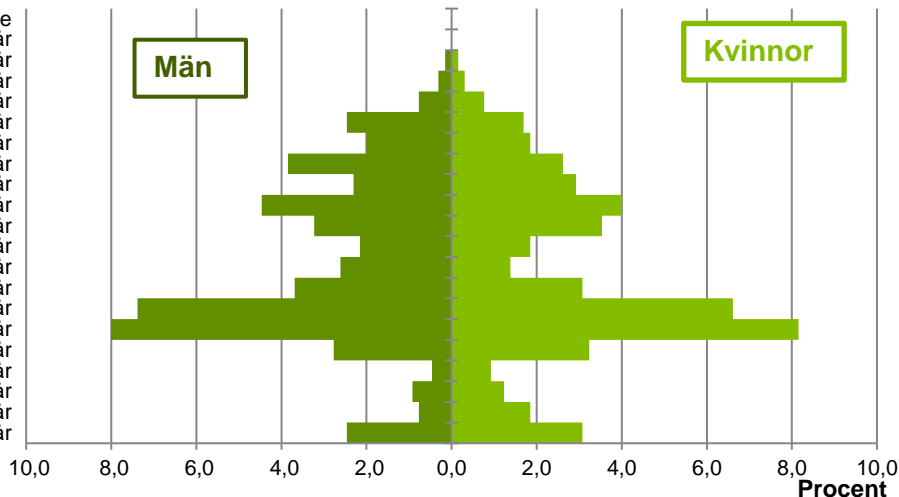
20-24 år

15-19 år

10-14 år

5-9 år

0-4 år



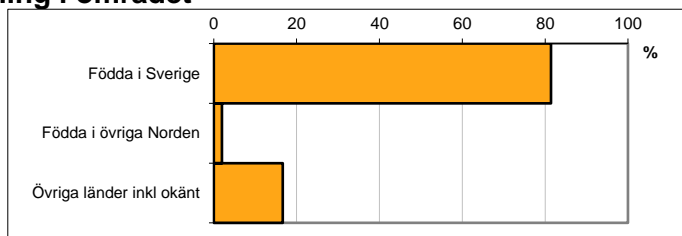
**41,4**  
Medelåldern  
år 2021

Avser 31 dec 2021

## Registrerat födelseland för folkbokförd befolkning i området

Födelseland	Antal	Andel (%)
Födda i Sverige	529	81,4
Födda i övriga Norden	13	2,0
Övriga länder inkl okänt	108	16,6
Total	650	100

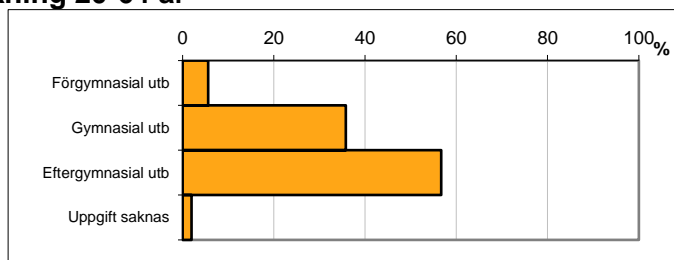
Avser 31 dec 2021



## Högsta genomförda utbildningsnivån för befolkning 20-64 år

Högsta utbildning	Antal	Andel (%)
Förgymnasial utb	26	5,6
Gymnasial utb	166	35,8
Eftergymnasial utb	263	56,7
Uppgift saknas	9	1,9
Total	464	100

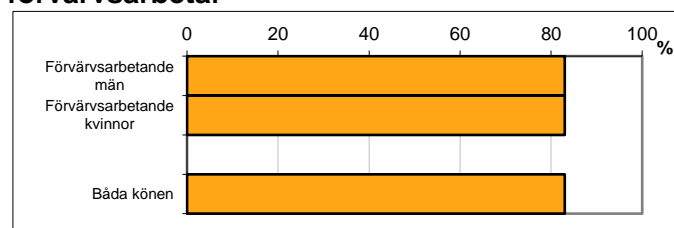
Avser 31 dec 2021



## Antal och andel (%) av befolkning 20-64 år som förvärsarbetar

Sysselsättning	Antal	Andel (%)
Förvärsarbetande män	200	83,0
Förvärsarbetande kvinnor	191	83,0
Båda könen	391	83,0

Avser år 2020

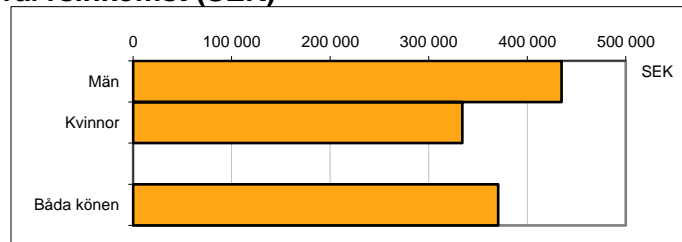


## Befolkningen 20-64 år efter sammanräknad förvärsinkomst (SEK)

Kön	Antal	Median
Män	241	434 700
Kvinnor	230	334 000
Båda könen	471	370 400
Median för Norrköping, båda könen		326 800

Avser år 2020

Förvärsinkomst:



Summan av inkomst av tjänst och inkomst av näringsverksamhet. Den sammanräknade förvärsinkomsten består av de sammanlagda löpande skattepliktiga inkomsterna. I sammanräknad förvärsinkomst ingår inte inkomst av kapital.