



Antal boende i området 2021 **3 317 personer**

Karta från Norrköpings kommun

### Befolkning efter ålder och kön 2021

Ålder	Män	Kvinnor	Totalt	Andel (%)
0 år - 5 år	79	91	170	5,1
6 år - 15 år	191	189	380	11,5
16 år - 19 år	75	81	156	4,7
20 år - 24 år	73	66	139	4,2
25 år - 34 år	183	157	340	10,3
35 år - 54 år	389	394	783	23,6
55 år - 64 år	196	200	396	11,9
65 år - 79 år	327	330	657	19,8
80 år och äldre	122	174	296	8,9
Total folkmängd	1 635	1 682	3 317	100

Avser 31 dec 2021

### Folkmängd 2014-2021

År	Antal
2014	3 195
2015	3 167
2016	3 201
2017	3 211
2018	3 271
2019	3 300
2020	3 304
2021	3 317

Avser 31 dec respektive år

Antal hushåll i området **1 572 stycken**  
därav med hemmaboende barn **28,7 %**

**26**  
nyfödda år 2021

### Antal flyttningar till och från området år 2021

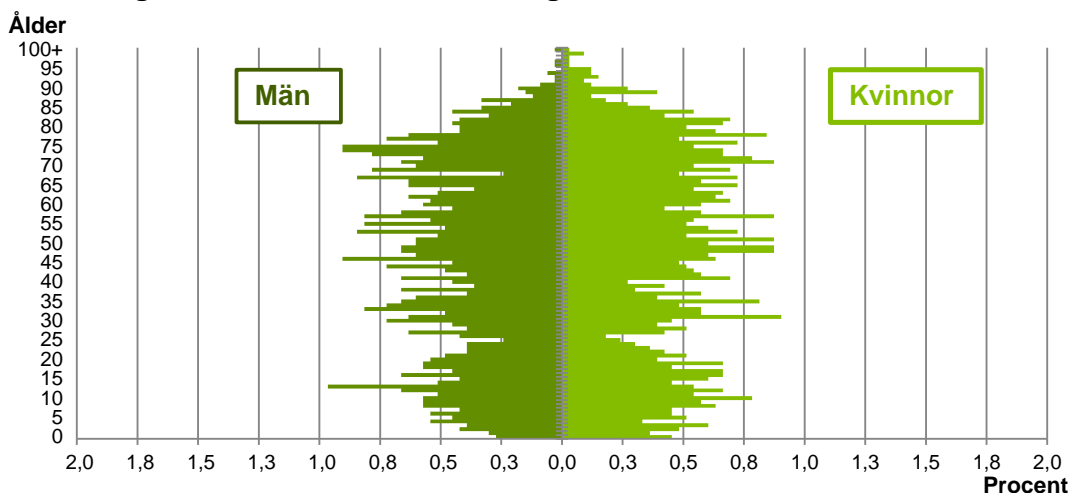
Till/Från	In	Ut	Netto
Övriga områden inom Norrköping	233	171	62
Övriga Sverige	62	77	-15
Utlandet	5	5	0
Summa	300	253	47

Not: Netto är skillnaden mellan in- och utflyttning

Antal arbetstillfällen  
inom området år 2020

**679**

## Befolkningens köns- och åldersfördelning 2021



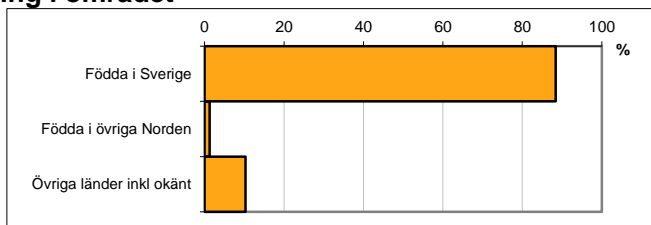
**46,3**  
Medelåldern  
år 2021

Avser 31 dec 2021

## Registrerat födelseland för folkbokförd befolkning i området

Födelseland	Antal	Andel (%)
Födda i Sverige	2 932	88,4
Födda i övriga Norden	43	1,3
Övriga länder inkl okänt	342	10,3
Total	3 317	100

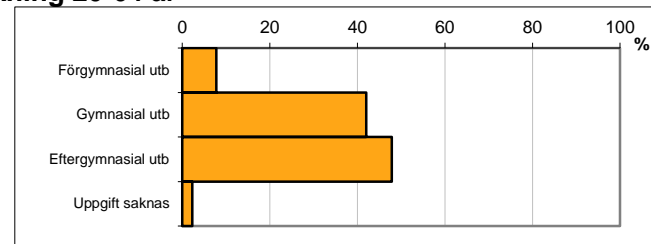
Avser 31 dec 2021



## Högsta genomförda utbildningsnivån för befolkning 20-64 år

Högsta utbildning	Antal	Andel (%)
Förgymnasial utb	129	7,8
Gymnasial utb	697	42,0
Eftergymnasial utb	794	47,9
Uppgift saknas	38	2,3
Total	1 658	100

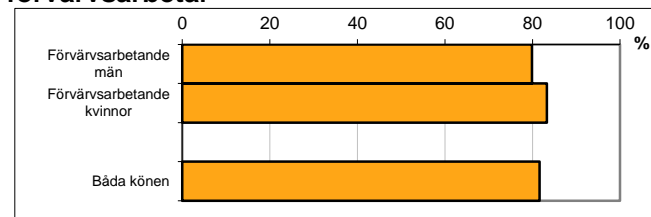
Avser 31 dec 2021



## Antal och andel (%) av befolkning 20-64 år som förvärvsarbetar

Sysselsättning	Antal	Andel (%)
Förvärvsarbetande män	676	79,9
Förvärvsarbetande kvinnor	693	83,3
Båda könen	1 369	81,6

Avser år 2020




## Befolkningen 20-64 år efter sammanräknad förvärvsinkomst (SEK)

Kön	Antal	Median
Män	846	413 600
Kvinnor	832	342 600
Båda könen	1 678	368 000

Avser år 2020

Median för Norrköping, båda könen	326 800
-----------------------------------	---------

Förvärvsinkomst:



Summan av inkomst av tjänst och inkomst av näringsverksamhet. Den sammanräknade förvärvsinkomsten består av de sammanlagda löpande skattepliktiga inkomsterna. I sammanräknad förvärvsinkomst ingår inte inkomst av kapital.