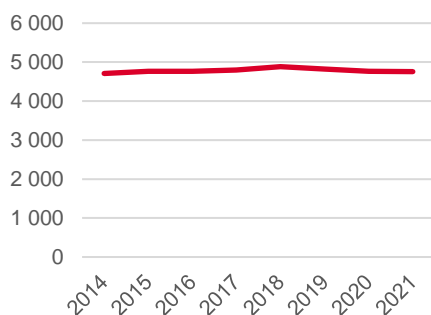


Områdeskod (NYKO) 422

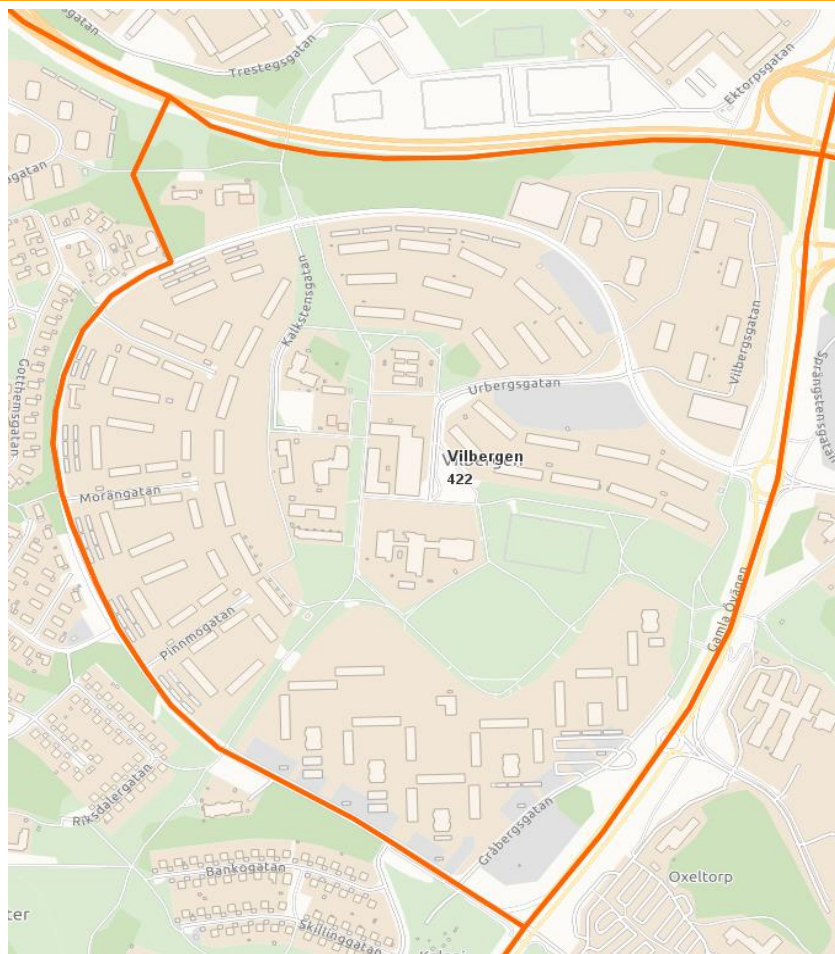
Antal boende i området 2021

4 755 personer

Befolkningsutveckling 2014-2021



Karta från Norrköpings kommun



Befolkning efter ålder och kön 2021

Ålder	Män	Kvinnor	Totalt	Andel (%)
0 år - 5 år	186	149	335	7,0
6 år - 15 år	200	196	396	8,3
16 år - 19 år	55	40	95	2,0
20 år - 24 år	91	80	171	3,6
25 år - 34 år	345	333	678	14,3
35 år - 54 år	446	427	873	18,4
55 år - 64 år	255	284	539	11,3
65 år - 79 år	429	625	1 054	22,2
80 år och äldre	256	358	614	12,9
Total folkmängd	2 263	2 492	4 755	100

Avser 31 dec 2021

Folkmängd år 2014-2021

År	Antal
2014	4 709
2015	4 763
2016	4 761
2017	4 801
2018	4 884
2019	4 822
2020	4 761
2021	4 755

Avser 31 dec respektive år

Antal hushåll i området

2 661 stycken

därav med hemmaboende barn

21,5 %

60

nyfödda år 2021

Antal flyttningar till och från området år 2021

Till/Från	In	Ut	Netto
Övriga områden inom Norrköping	431	391	40
Övriga Sverige	117	137	-20
Utlandet	8	12	-4
Summa	556	540	16

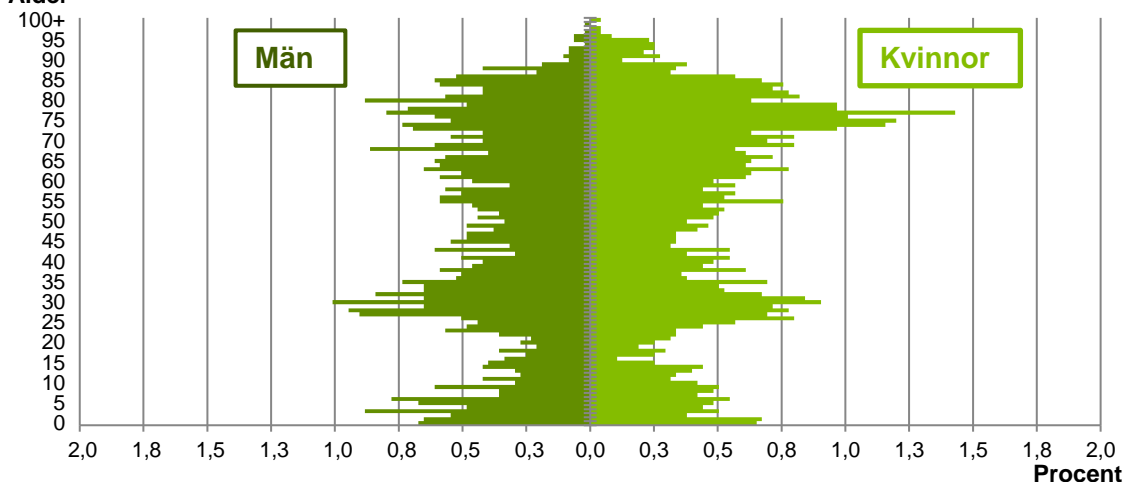
Not: Netto är skillnaden mellan in- och utflyttning

Antal arbetstillfällen
inom området år 2020

360

Befolkningens köns- och åldersfördelning 2021

Ålder



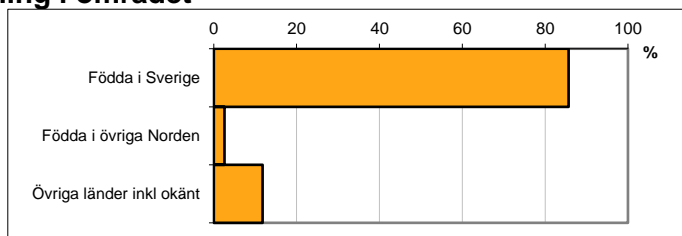
48,8
Medelåldern
år 2021

Avser 31 dec 2021

Registrerat födelseland för folkbokförd befolkning i området

Födelseland	Antal	Andel (%)
Födda i Sverige	4 073	85,7
Födda i övriga Norden	122	2,6
Övriga länder inkl okänt	560	11,8
Total	4 755	100

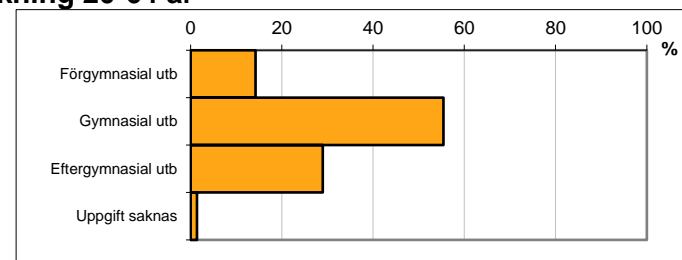
Avser 31 dec 2021



Högsta genomförda utbildningsnivån för befolkning 20-64 år

Högsta utbildning	Antal	Andel (%)
Förgymnasial utb	322	14,2
Gymnasial utb	1 253	55,4
Eftergymnasial utb	655	29,0
Uppgift saknas	31	1,4
Total	2 261	100

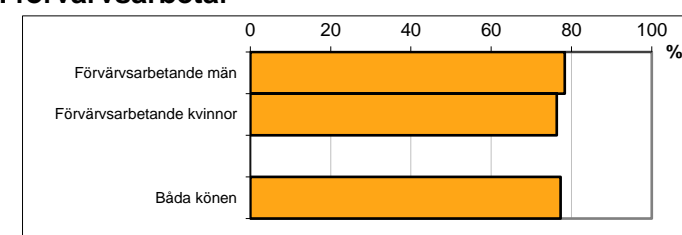
Avser 31 dec 2021



Antal och andel (%) av befolkning 20-64 år som förvärvsarbetar

Sysselsättning	Antal	Andel (%)
Förvärvsarbetande män	896	78,3
Förvärvsarbetande kvinnor	852	76,3
Båda könen	1 748	77,3

Avser år 2020



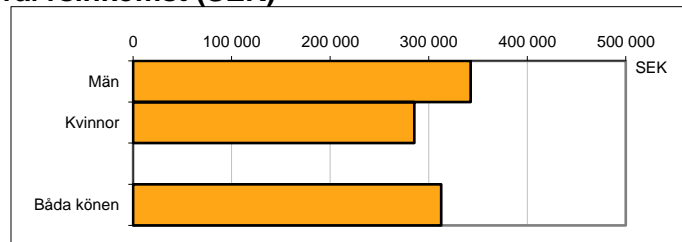
Befolkningen 20-64 år efter sammanräknad förvärvsinkomst (SEK)

Kön	Antal	Median
Män	1 144	342 700
Kvinnor	1 116	285 500
Båda könen	2 260	312 800

Avser år 2020

Median för Norrköping, båda könen	Median
Median för Norrköping, båda könen	326 800

Förvärvsinkomst:



Summan av inkomst av tjänst och inkomst av näringsverksamhet. Den sammanräknade förvärvsinkomsten består av de sammanlagda löpande skattepliktiga inkomsterna. I sammanräknad förvärvsinkomst ingår inte inkomst av kapital.