



Karta från Norrköpings kommun

Antal boende i området 2021 5 770 personer

57 nyfödda år 2021

Befolkning efter ålder och kön 2021

Folkmängd 2014-2021

Ålder	Män	Kvinnor	Totalt	Andel (%)
0 år - 5 år	217	222	439	7,6
6 år - 15 år	358	327	685	11,9
16 år - 19 år	107	110	217	3,8
20 år - 24 år	92	97	189	3,3
25 år - 34 år	307	333	640	11,1
35 år - 54 år	737	696	1 433	24,8
55 år - 64 år	459	435	894	15,5
65 år - 79 år	583	479	1 062	18,4
80 år och äldre	105	106	211	3,7
Total folkmängd	2 965	2 805	5 770	100

År	Antal
2014	5 414
2015	5 423
2016	5 494
2017	5 530
2018	5 539
2019	5 577
2020	5 652
2021	5 770

Avser 31 dec respektive år

Avser 31 dec 2021

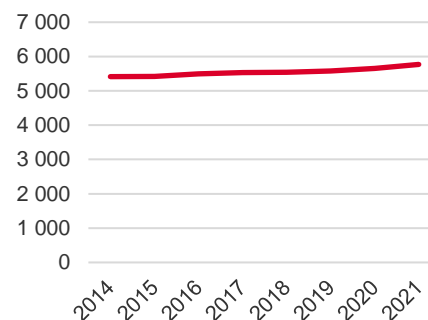
Antal hushåll i området 2 386 stycken
 därav med hemmaboende barn 36,0 %

Antal flyttningar till och från området år 2021

Till/Från	In	Ut	Netto
Övriga områden inom Norrköping	338	216	122
Övriga Sverige	119	147	-25
Utlandet	12	6	12
Summa	469	369	100

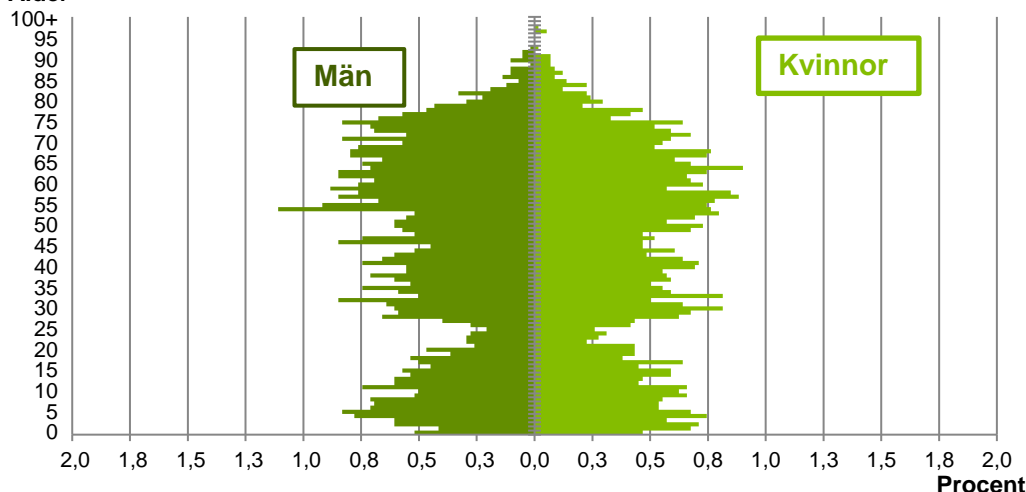
Not: Netto är skillnaden mellan in- och utflyttning

Befolkningsutveckling 2014-2021



Befolkningens köns- och åldersfördelning 2021

Ålder



43,2
Medelåldern
år 2021

Antal arbetstillfällen
inom området år 2020

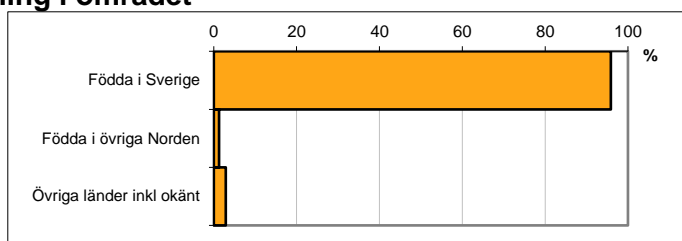
1 214

Avser 31 dec 2021

Registrerat födelseland för folkbokförd befolkning i området

Födelseland	Antal	Andel (%)
Födda i Sverige	5 534	95,9
Födda i övriga Norden	71	1,2
Övriga länder inkl okänt	165	2,9
Total	5 770	100

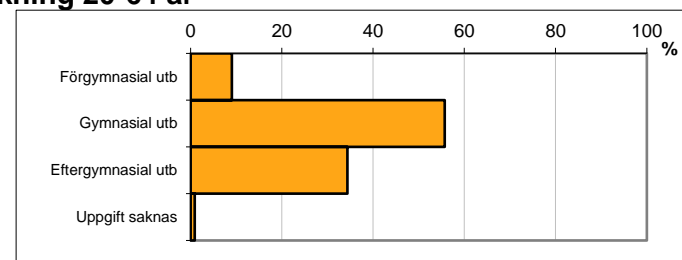
Avser 31 dec 2021



Högsta genomförda utbildningsnivån för befolkning 20-64 år

Högsta utbildning	Antal	Andel (%)
Förgymnasial utb	285	9,0
Gymnasial utb	1 758	55,7
Eftergymnasial utb	1 085	34,4
Uppgift saknas	28	0,9
Total	3 156	100

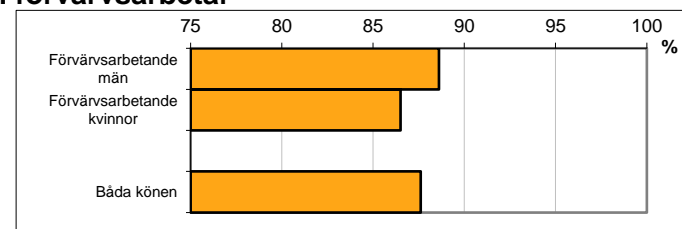
Avser 31 dec 2021



Antal och andel (%) av befolkning 20-64 år som förvärsarbetar

Sysselsättning	Antal	Andel (%)
Förvärsarbetande män	1 393	88,6
Förvärsarbetande kvinnor	1 313	86,5
Båda könen	2 706	87,6

Avser år 2020



Befolkningen 20-64 år efter sammanräknad förvärsinkomst (SEK)

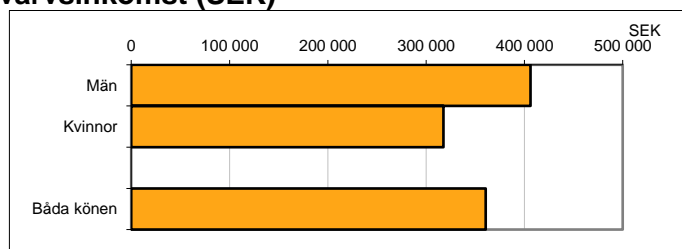
Kön	Antal	Median
Män	1 572	406 100
Kvinnor	1 518	317 700
Båda könen	3 090	360 500

Avser år 2020

Median för Norrköping, båda könen

326 800

Förvärsinkomst:



Summan av inkomst av tjänst och inkomst av näringsverksamhet. Den sammanräknade förvärsinkomsten består av de sammanlagda löpande skattepliktiga inkomsterna. I sammanräknad förvärsinkomst ingår inte inkomst av kapital.