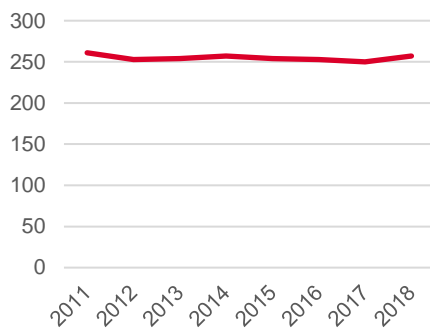


Områdeskod (NYKO) 183

## Antal boende i området 2018

257 personer

## Befolkningsutveckling 2011-2018



Karta från Norrköpings kommun



## Befolkning efter ålder och kön 2018

Ålder	Män	Kvinnor	Totalt	Andel (%)
0 år - 5 år	11	11	22	8,6
6 år - 15 år	19	22	41	16,0
16 år - 19 år	...	...	9	3,5
20 år - 24 år	...	...	...	...
25 år - 34 år	17	19	36	14,0
35 år - 54 år	33	32	65	25,3
55 år - 64 år	17	13	30	11,7
65 år - 79 år	24	23	47	18,3
80 år och äldre	...	...	...	...
Total folkmängd	132	125	257	100

Avser 31 dec 2018

## Folkmängd år 2011-2018

År	Antal
2011	261
2012	253
2013	254
2014	257
2015	254
2016	253
2017	250
2018	257

Avser 31 dec respektive år

## Antal hushåll i området

97 stycken

därav med hemmaboende barn

38,1 %

nyfödda år 2018

## Antal flyttningar till och från området år 2018

Till/Från	In	Ut	Netto
Övriga områden inom Norrköping	18	9	9
Övriga Sverige	...	...	...
Utlandet	...	...	...
Summa	22	18	4

Not: Netto är skillnaden mellan in- och utflyttning

Källa: Statistiska centralbyrån om inget annat anges

Not: ... innebär att uppgift inte kan lämnas på grund av få individer

Antal arbetstillfällen  
inom området år 2017

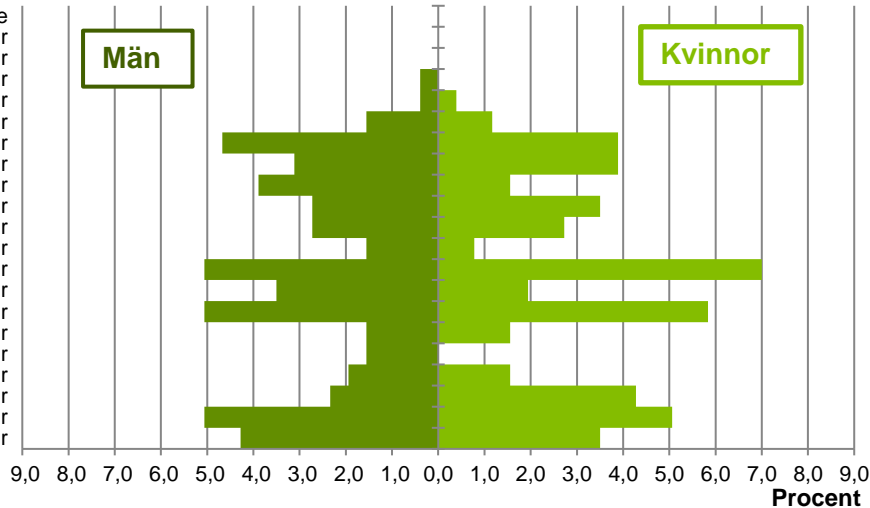
24

## Befolkningens köns- och åldersfördelning 2018

## Ålder

100 år och äldre

95-99 år  
90-94 år  
85-89 år  
80-84 år  
75-79 år  
70-74 år  
65-69 år  
60-64 år  
55-59 år  
50-54 år  
45-49 år  
40-44 år  
35-39 år  
30-34 år  
25-29 år  
20-24 år  
15-19 år  
10-14 år  
5-9 år  
0-4 år



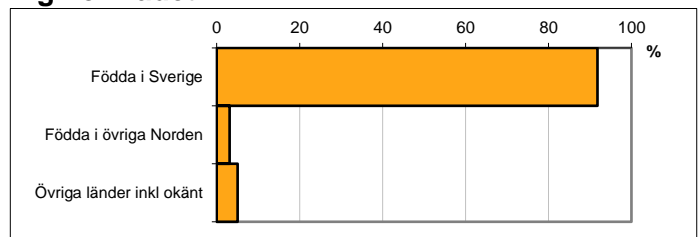
**39,3**  
Medelåldern  
år 2018

Avser 31 dec 2018

## Registrerat födelseland för folkbokförd befolkning i området

Födelseland	Antal	Andel (%)
Födda i Sverige	236	91,8
Födda i övriga Norden	8	3,1
Övriga länder inkl okänt	13	5,1
Total	257	100

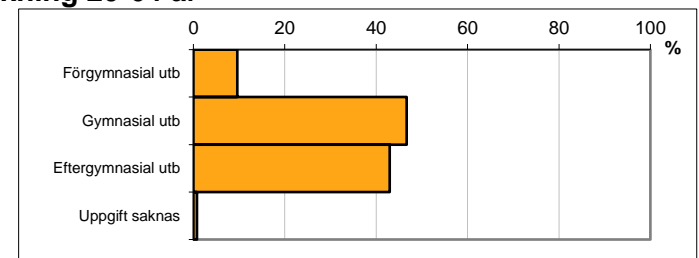
Avser 31 dec 2018



## Högsta genomförda utbildningsnivån för befolkning 20-64 år

Högsta utbildning	Antal	Andel (%)
Förgymnasial utb	13	9,6
Gymnasial utb	63	46,7
Eftergymnasial utb	58	43,0
Uppgift saknas	1	0,7
Total	135	100


Avser 31 dec 2018



## Antal och andel (%) av befolkning 20-64 år som förvärvsarbetar

Sysselsättning	Antal	Andel (%)
Förvärvsarbetande män	54	80,6
Förvärvsarbetande kvinnor	51	81,0
Båda könen	105	80,8

Avser år 2017



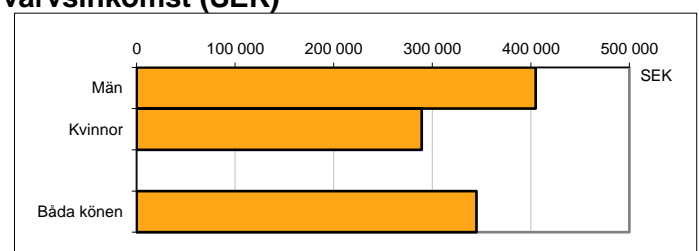
## Befolkningen 20-64 år efter sammanräknad förvärvsinkomst (SEK)

Kön	Antal	Median
Män	67	405 000
Kvinnor	63	289 200
Båda könen	130	344 700

Avser år 2017

Medel för Norrköping, båda könen 301 200

Förvärvsinkomst:



Summan av inkomst av tjänst och inkomst av näringsverksamhet. Den sammanräknade förvärvsinkomsten består av de sammanlagda löpande skattepliktiga inkomsterna. I sammanräknad förvärvsinkomst ingår inte inkomst av kapital.

Källa: Statistiska centralbyrån om inget annat anges

Not: ... innebär att uppgift inte kan lämnas på grund av få individer