

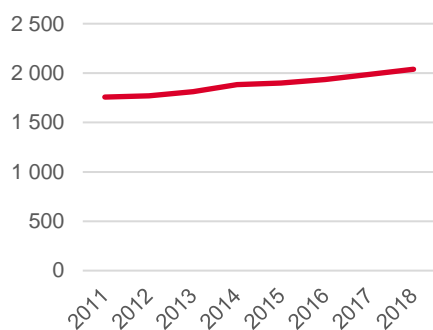
Områdeskod (NYKO) 189

Även kallad Äby/Jursla landsbygd

Antal boende i området 2018

2 039 personer

Befolkningsutveckling 2011-2018



Karta från Norrköpings kommun



Befolkning efter ålder och kön 2018

Ålder	Män	Kvinnor	Totalt	Andel (%)
0 år - 5 år	81	74	155	7,6
6 år - 15 år	120	133	253	12,4
16 år - 19 år	42	35	77	3,8
20 år - 24 år	42	30	72	3,5
25 år - 34 år	113	126	239	11,7
35 år - 54 år	326	282	608	29,8
55 år - 64 år	156	152	308	15,1
65 år - 79 år	162	117	279	13,7
80 år och äldre	31	17	48	2,4
Total folkmängd	1 073	966	2 039	100

Avser 31 dec 2018

Folkmängd år 2011-2018

År	Antal
2011	1 757
2012	1 770
2013	1 813
2014	1 884
2015	1 899
2016	1 934
2017	1 986
2018	2 039

Avser 31 dec respektive år

Antal hushåll i området

812 stycken

därav med hemmaboende barn

39,9 %

Antal flyttningar till och från området år 2018

Till/Från	In	Ut	Netto
Övriga områden inom Norrköping	190	180	10
Övriga Sverige	50	59	-9
Utlandet	42	7	35
Summa	282	246	36

Not: Netto är skillnaden mellan in- och utflyttning

Källa: Statistiska centralbyrån om inget annat anges

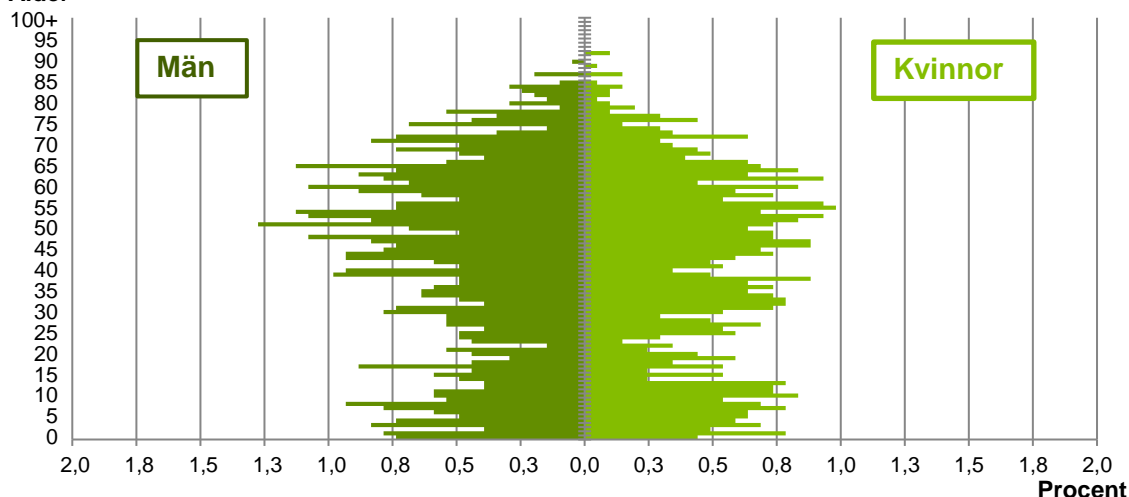
Not: ... innebär att uppgift inte kan lämnas på grund av få individer

25
nyfödda år 2018Antal arbetstillfällen
inom området år 2017

1 382

Befolkningens köns- och åldersfördelning 2018

Ålder



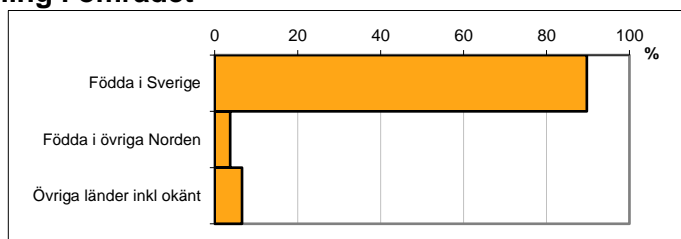
41,0
Medelåldern
år 2018

Avser 31 dec 2018

Registrerat födelseland för folkbokförd befolkning i området

Födelseland	Antal	Andel (%)
Födda i Sverige	1 829	89,7
Födda i övriga Norden	76	3,7
Övriga länder inkl okänt	134	6,6
Total	2 039	100

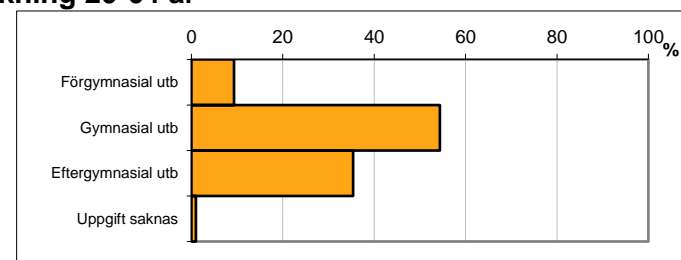
Avser 31 dec 2018



Högsta genomförda utbildningsnivån för befolkning 20-64 år

Högsta utbildning	Antal	Andel (%)
Förgymnasial utb	114	9,3
Gymnasial utb	667	54,4
Eftergymnasial utb	434	35,4
Uppgift saknas	12	1,0
Total	1 227	100


Avser 31 dec 2018



Antal och andel (%) av befolkning 20-64 år som förvärvsarbetar

Sysselsättning	Antal	Andel (%)
Förvärvsarbetande män	533	86,1
Förvärvsarbetande kvinnor	461	81,9
Båda könen	994	84,1

Avser år 2017



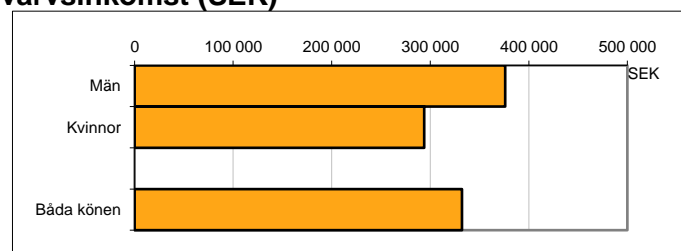
Befolkningen 20-64 år efter sammanräknad förvärvsinkomst (SEK)

Kön	Antal	Median
Män	619	376 000
Kvinnor	563	293 900
Båda könen	1 182	332 300

Avser år 2017

Medel för Norrköping, båda könen 301 200

Förvärvsinkomst:



Summan av inkomst av tjänst och inkomst av näringsverksamhet. Den sammanräknade förvärvsinkomsten består av de sammanlagda löpande skattepliktiga inkomsterna. I sammanräknad förvärvsinkomst ingår inte inkomst av kapital.

Källa: Statistiska centralbyrån om inget annat anges

Not: ... innebär att uppgift inte kan lämnas på grund av få individer