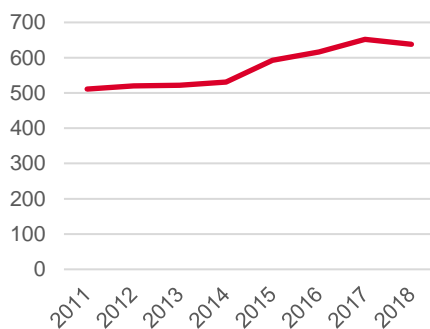


Områdeskod (NYKO) 129

Antal boende i området 2018

638 personer

Befolkningsutveckling 2011-2018



Karta från Norrköpings kommun



Befolkning efter ålder och kön 2018

Ålder	Män	Kvinnor	Totalt	Andel (%)
0 år - 5 år	16	17	33	5,2
6 år - 15 år	39	36	75	11,8
16 år - 19 år	12	13	25	3,9
20 år - 24 år	17	11	28	4,4
25 år - 34 år	33	26	59	9,2
35 år - 54 år	100	93	193	30,3
55 år - 64 år	49	49	98	15,4
65 år - 79 år	64	45	109	17,1
80 år och äldre	7	11	18	2,8
Total folkmängd	337	301	638	100

Avser 31 dec 2018

Folkmängd 2011-2018

År	Antal
2011	511
2012	520
2013	522
2014	531
2015	593
2016	616
2017	652
2018	638

Avser 31 dec respektive år

Antal hushåll i området

254 stycken

därav med hemmaboende barn

36,6 %

nyfödda år 2018

Antal flyttningar till och från området år 2018

Till/Från	In	Ut	Netto
Övriga områden inom Norrköping	24	34	-10
Övriga Sverige
Utlandet
Summa	39	53	-14

Not: Netto är skillnaden mellan in- och utflyttning

Källa: Statistiska centralbyrån om inget annat anges

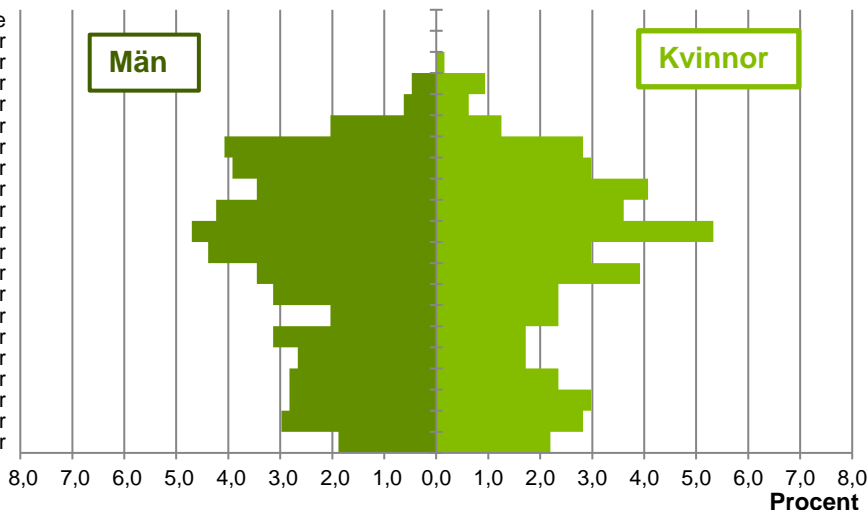
Not: ... innebär att uppgift inte kan lämnas på grund av få individer

Antal arbetstillfällen
inom området år 2017**99**

Befolkningens köns- och åldersfördelning 2018

Ålder

100 år och äldre
95-99 år
90-94 år
85-89 år
80-84 år
75-79 år
70-74 år
65-69 år
60-64 år
55-59 år
50-54 år
45-49 år
40-44 år
35-39 år
30-34 år
25-29 år
20-24 år
15-19 år
10-14 år
5-9 år
0-4 år



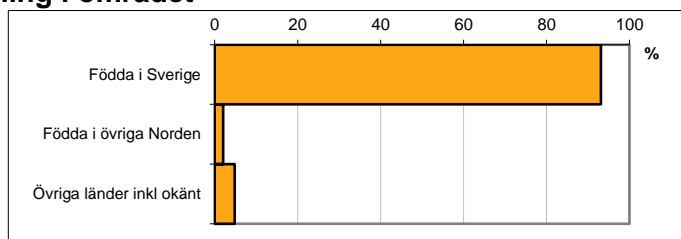
43,6
Medelåldern
år 2018

Avser 31 dec 2018

Registrerat födelseland för folkbokförd befolkning i området

Födelseland	Antal	Andel (%)
Födda i Sverige	594	93,1
Födda i övriga Norden	13	2,0
Övriga länder inkl okänt	31	4,9
Total	638	100

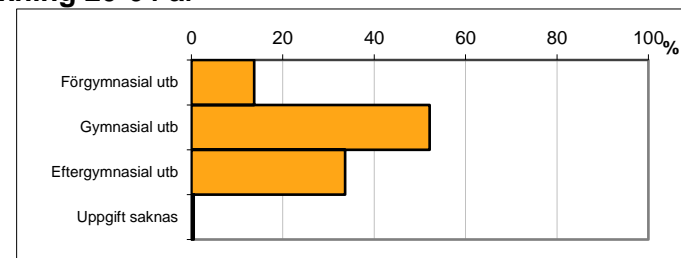
Avser 31 dec 2018



Högsta genomförda utbildningsnivån för befolkning 20-64 år

Högsta utbildning	Antal	Andel (%)
Förgymnasial utb	52	13,8
Gymnasial utb	197	52,1
Eftergymnasial utb	127	33,6
Uppgift saknas	2	0,5
Total	378	100


Avser 31 dec 2018



Antal och andel (%) av befolkning 20-64 år som förvärvsarbetar

Sysselsättning	Antal	Andel (%)
Förvärvsarbetande män	177	89,4
Förvärvsarbetande kvinnor	152	83,1
Båda könen	329	86,4

Avser år 2017



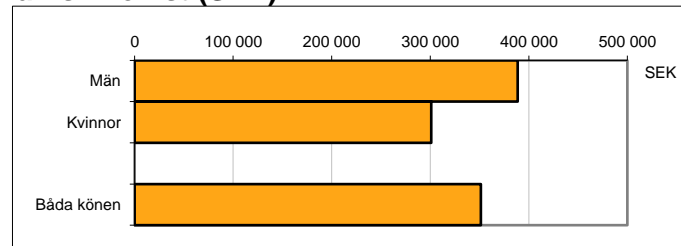
Befolkningen 20-64 år efter sammanräknad förvärvsinkomst (SEK)

Kön	Antal	Median
Män	198	388 600
Kvinnor	183	300 900
Båda könen	381	351 200

Avser år 2017

Medel för Norrköping, båda könen	301 200
----------------------------------	---------

Förvärvsinkomst:



Summan av inkomst av tjänst och inkomst av näringsverksamhet. Den sammanräknade förvärvsinkomsten består av de sammanlagda löpande skattepliktiga inkomsterna. I sammanräknad förvärvsinkomst ingår inte inkomst av kapital.

Källa: Statistiska centralbyrån om inget annat anges

Not: ... innebär att uppgift inte kan lämnas på grund av få individer