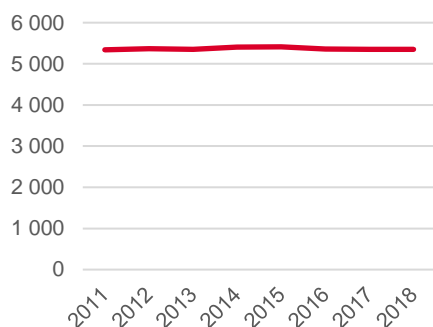


Områdeskod (NYKO) 121

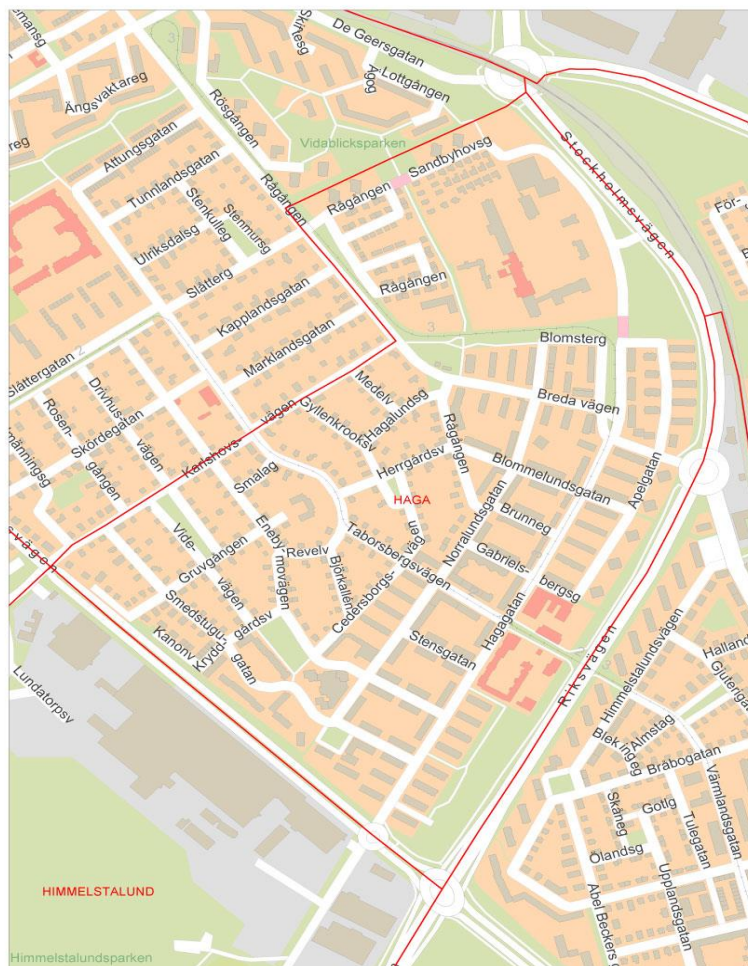
## Antal boende i området 2018

5 353 personer

## Befolkningsutveckling 2011-2018



Karta från Norrköpings kommun



## Befolkning efter ålder och kön 2018

Ålder	Män	Kvinnor	Totalt	Andel (%)
0 år - 5 år	146	149	295	5,5
6 år - 15 år	209	225	434	8,1
16 år - 19 år	93	76	169	3,2
20 år - 24 år	301	277	578	10,8
25 år - 34 år	603	458	1 061	19,8
35 år - 54 år	655	588	1 243	23,2
55 år - 64 år	301	285	586	10,9
65 år - 79 år	346	374	720	13,5
80 år och äldre	93	174	267	5,0
Total folkmängd	2 747	2 606	5 353	100

Avser 31 dec 2018

## Folkmängd år 2011-2018

År	Antal
2011	5 340
2012	5 367
2013	5 351
2014	5 407
2015	5 413
2016	5 362
2017	5 355
2018	5 353

Avser 31 dec respektive år

## Antal hushåll i området

3 059 stycken

därav med hemmaboende barn

21,6 %

78

nyfödda år 2018

## Antal flyttningar till och från området år 2018

Till/Från	In	Ut	Netto
Övriga områden inom Norrköping	647	671	-24
Övriga Sverige	236	247	-11
Utlandet	30	12	18
Summa	913	930	-17

Not: Netto är skillnaden mellan in- och utflyttning

Källa: Statistiska centralbyrån om inget annat anges

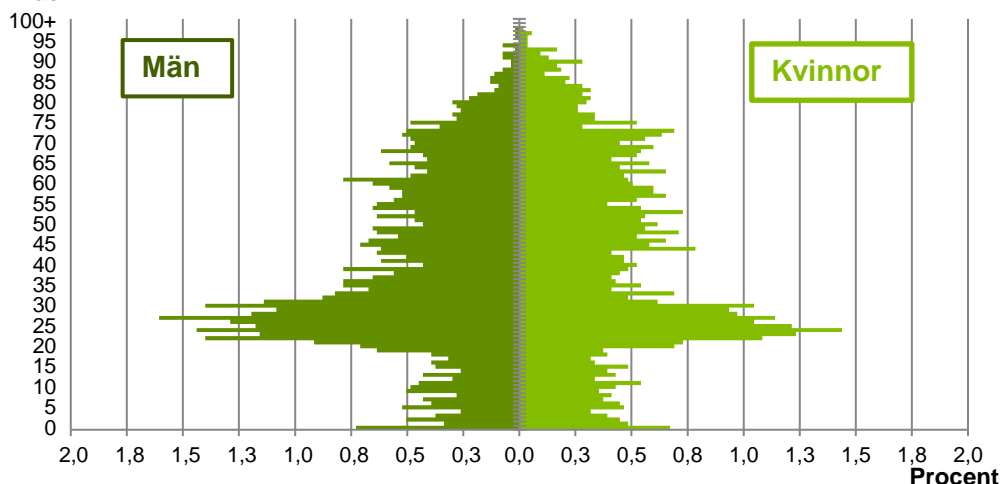
Not: ... innebär att uppgift inte kan lämnas på grund av få individer

Antal arbetstillfällen  
inom området år 2017

953

## Befolkningens köns- och åldersfördelning 2018

Ålder



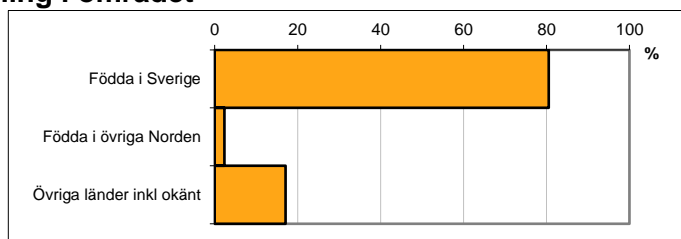
**40,9**  
Medelåldern  
år 2018

Avser 31 dec 2018

## Registrerat födelseland för folkbokförd befolkning i området

Födelseland	Antal	Andel (%)
Födda i Sverige	4 310	80,5
Födda i övriga Norden	127	2,4
Övriga länder inkl okänt	916	17,1
Total	5 353	100

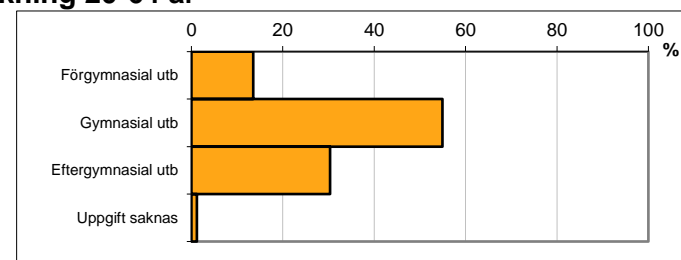
Avser 31 dec 2018



## Högsta genomförda utbildningsnivån för befolkning 20-64 år

Högsta utbildning	Antal	Andel (%)
Förgymnasial utb	469	13,5
Gymnasial utb	1 906	55,0
Eftergymnasial utb	1 051	30,3
Uppgift saknas	42	1,2
Total	3 468	100

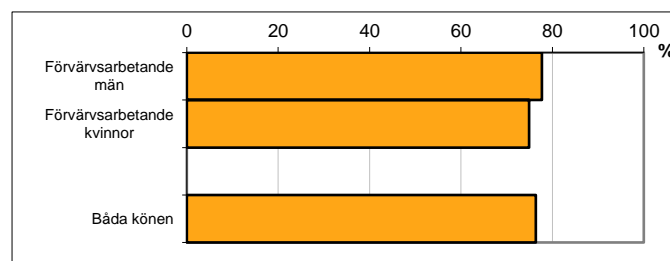
Avser 31 dec 2018



## Antal och andel (%) av befolkning 20-64 år som förvärvsarbetar

Syssetsättning	Antal	Andel (%)
Förvärvsarbetande män	1 440	77,7
Förvärvsarbetande kvinnor	1 210	74,9
Båda könen	2 650	76,4

Avser år 2017



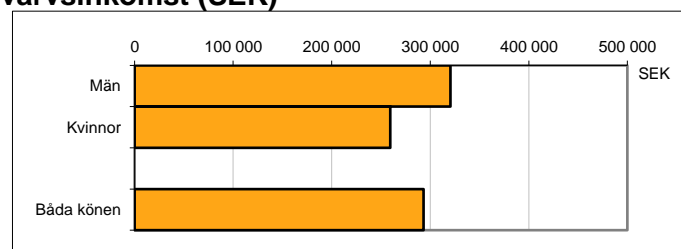
## Befolkningen 20-64 år efter sammanräknad förvärvsinkomst (SEK)

Kön	Antal	Median
Män	1 854	320 600
Kvinnor	1 616	259 300
Båda könen	3 470	293 300

Avser år 2017

Medel för Norrköping, båda könen	301 200
----------------------------------	---------

Förvärvsinkomst:



Summan av inkomst av tjänst och inkomst av näringsverksamhet. Den sammanräknade förvärvsinkomsten består av de sammanlagda löpande skattepliktiga inkomsterna. I sammanräknad förvärvsinkomst ingår inte inkomst av kapital.

Källa: Statistiska centralbyrån om inget annat anges

Not: ... innebär att uppgift inte kan lämnas på grund av få individer