

Karta från Norrköpings kommun

**Antal boende i området 2018** **234 personer**

### Befolkning efter ålder och kön 2018

Ålder	Män	Kvinnor	Totalt	Andel (%)
0 år - 5 år	...	...	7	3,0
6 år - 15 år	15	20	35	15,0
16 år - 19 år	5	8	13	5,6
20 år - 24 år	...	...	6	2,6
25 år - 34 år	10	8	18	7,7
35 år - 54 år	33	25	58	24,8
55 år - 64 år	21	22	43	18,4
65 år - 79 år	28	18	46	19,7
80 år och äldre	...	...	8	3,4
Total folkmängd	126	108	234	100

Avser 31 dec 2018

### Folkmängd 2011-2018

År	Antal
2011	238
2012	234
2013	250
2014	253
2015	236
2016	242
2017	234
2018	234

Avser 31 dec respektive år

**Antal hushåll i området** **101 stycken**  
därav med hemmaboende barn 28,7 %

...  
nyfödda år 2018

### Antal flyttningar till och från området år 2018

Till/Från	In	Ut	Netto
Övriga områden inom Norrköping	10	17	-7
Övriga Sverige	...	...	...
Utlandet	...	...	...
Summa	18	19	-1

Not: Netto är skillnaden mellan in- och utflyttning

Källa: Statistiska centralbyrån om inget annat anges

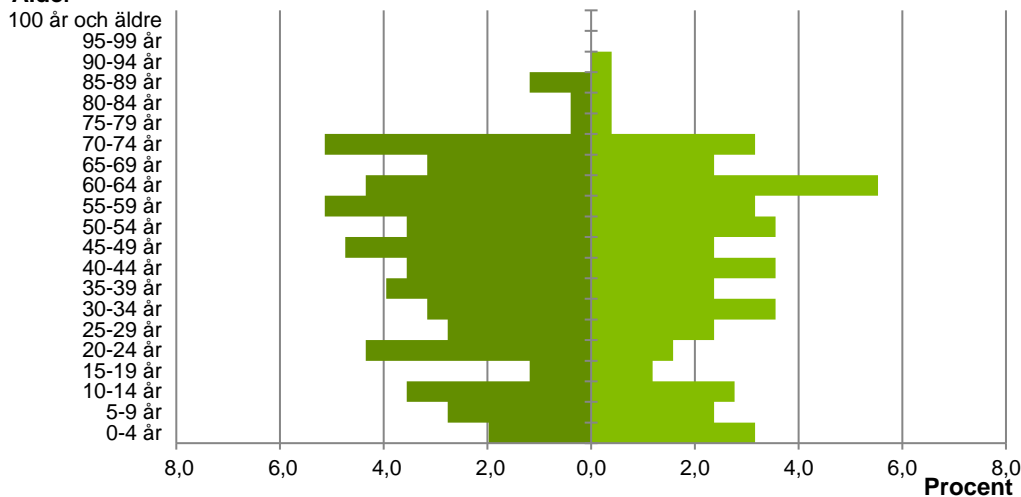
Not: ... innebär att uppgift inte kan lämnas på grund av få individer

Antal arbetstillfällen  
inom området år 2017

**28**

## Befolkningens köns- och åldersfördelning 2018

## Ålder



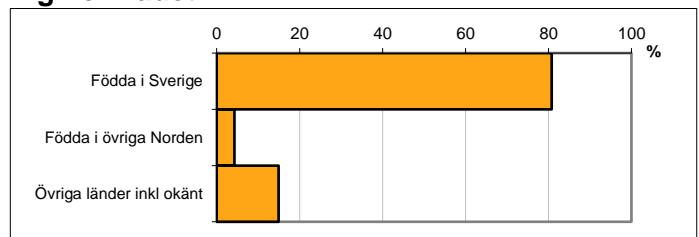
**45,3**  
Medelåldern  
år 2018

Avser 31 dec 2018

## Registrerat födelseland för folkbokförd befolkning i området

Födelseland	Antal	Andel (%)
Födda i Sverige	189	80,8
Födda i övriga Norden	10	4,3
Övriga länder inkl okänt	35	15,0
Total	234	100

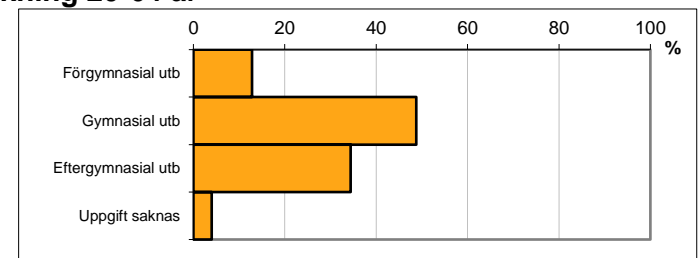
Avser 31 dec 2018



## Högsta genomförda utbildningsnivån för befolkning 20-64 år

Högsta utbildning	Antal	Andel (%)
Förgymnasial utb	16	12,8
Gymnasial utb	61	48,8
Eftergymnasial utb	43	34,4
Uppgift saknas	5	4,0
Total	125	100

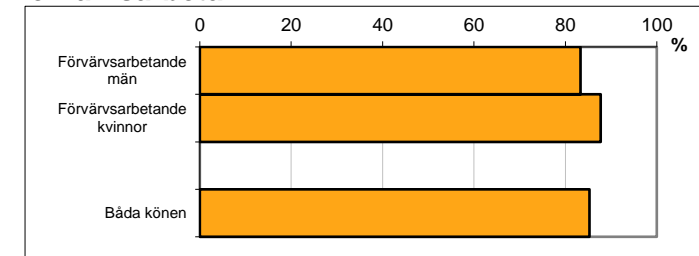
Avser 31 dec 2018



## Antal och andel (%) av befolkning 20-64 år som förvärsarbetar

Sysselsättning	Antal	Andel (%)
Förvärsarbetande män	60	83,3
Förvärsarbetande kvinnor	50	87,7
Båda könen	110	85,3

Avser år 2017



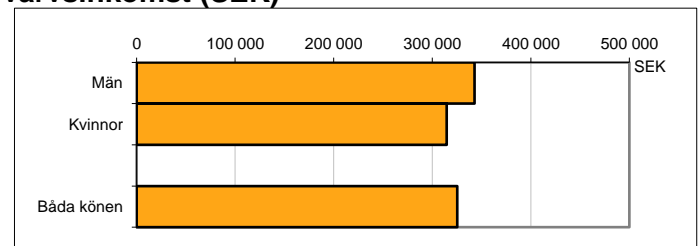
## Befolkningen 20-64 år efter sammanräknad förvärsinkomst (SEK)

Kön	Antal	Median
Män	72	342 800
Kvinnor	57	314 600
Båda könen	129	325 400

Avser år 2017

Medel för Norrköping, båda könen 301 200

Förvärsinkomst:



Summan av inkomst av tjänst och inkomst av näringsverksamhet. Den sammanräknade förvärsinkomsten består av de sammanlagda löpande skattepliktiga inkomsterna. I sammanräknad förvärsinkomst ingår inte inkomst av kapital.

Källa: Statistiska centralbyrån om inget annat anges

Not: ... innebär att uppgift inte kan lämnas på grund av få individer