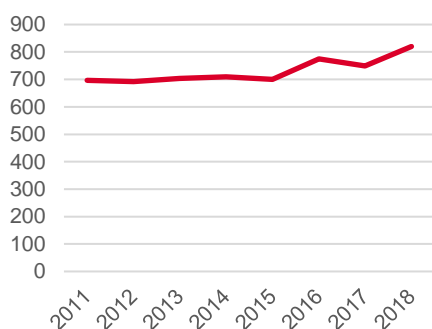


Områdeskod (NYKO) 124

Antal boende i området 2018
820 personer

Befolkningsutveckling 2011-2018



Karta från Norrköpings kommun



Befolkning efter ålder och kön 2018

Ålder	Män	Kvinnor	Totalt	Andel (%)
0 år - 5 år	40	27	67	8,2
6 år - 15 år	67	58	125	15,2
16 år - 19 år	35	23	58	7,1
20 år - 24 år	22	17	39	4,8
25 år - 34 år	30	30	60	7,3
35 år - 54 år	131	127	258	31,5
55 år - 64 år	54	38	92	11,2
65 år - 79 år	50	50	100	12,2
80 år och äldre	13	8	21	2,6
Total folkmängd	442	378	820	100

Avser 31 dec 2018

Folkmängd 2011-2018

År	Antal
2011	697
2012	692
2013	704
2014	710
2015	700
2016	775
2017	749
2018	820

Avser 31 dec respektive år

Antal hushåll i området

därav med hemmaboende barn

311 stycken

45,7 %

8

nyfödda år 2018

Antal flyttningar till och från området år 2018

Till/Från	In	Ut	Netto
Övriga områden inom Norrköping	123	74	49
Övriga Sverige	31	20	11
Utlandet	13	7	14
Summa	167	101	66

Not: Netto är skillnaden mellan in- och utflyttning

Antal arbetstillfällen
inom området år 2017

598

Källa: Statistiska centralbyrån om inget annat anges

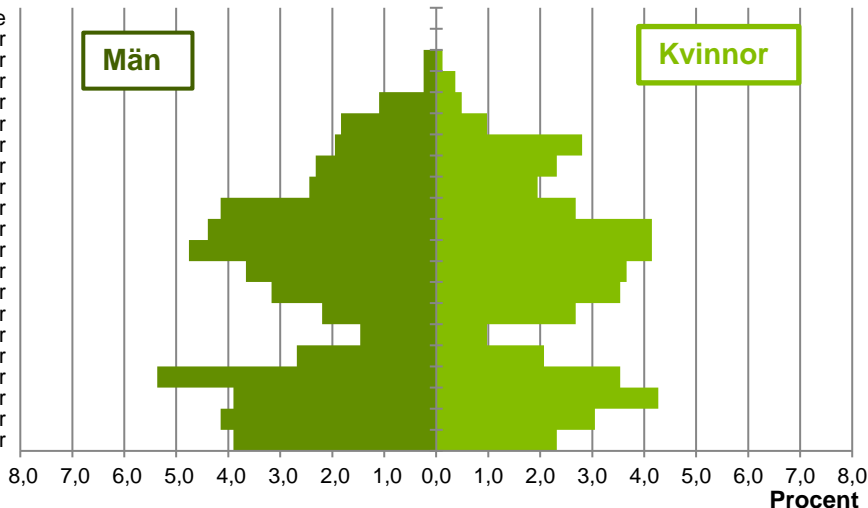
Not: ... innebär att uppgift inte kan lämnas på grund av få individer

Befolkningens köns- och åldersfördelning 2018

Ålder

100 år och äldre

95-99 år
90-94 år
85-89 år
80-84 år
75-79 år
70-74 år
65-69 år
60-64 år
55-59 år
50-54 år
45-49 år
40-44 år
35-39 år
30-34 år
25-29 år
20-24 år
15-19 år
10-14 år
5-9 år
0-4 år



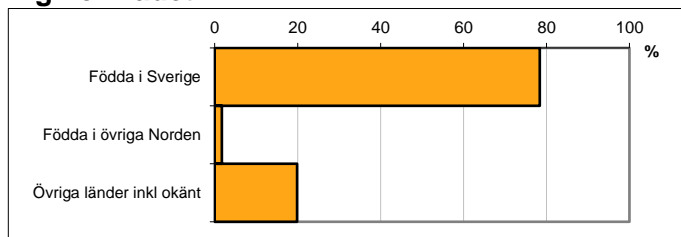
38,4
Medelåldern
år 2018

Avser 31 dec 2018

Registrerat födelseland för folkbokförd befolkning i området

Födelseland	Antal	Andel (%)
Födda i Sverige	643	78,4
Födda i övriga Norden	14	1,7
Övriga länder inkl okänt	163	19,9
Total	820	100

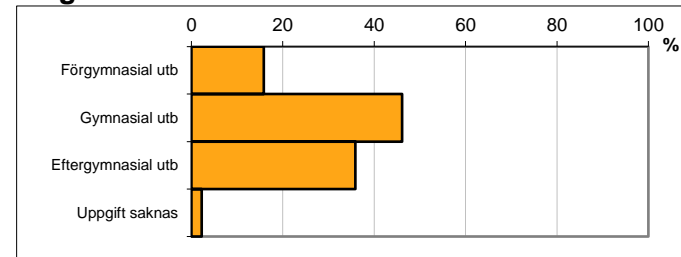
Avser 31 dec 2018



Högsta genomförda utbildningsnivån för befolkning 20-64 år

Högsta utbildning	Antal	Andel (%)
Förgymnasial utb	71	15,8
Gymnasial utb	207	46,1
Eftergymnasial utb	161	35,9
Uppgift saknas	10	2,2
Total	449	100


Avser 31 dec 2018



Antal och andel (%) av befolkning 20-64 år som förvärvsarbetar

Sysselsättning	Antal	Andel (%)
Förvärvsarbetande män	179	81,0
Förvärvsarbetande kvinnor	152	77,6
Båda könen	331	79,4

Avser år 2017



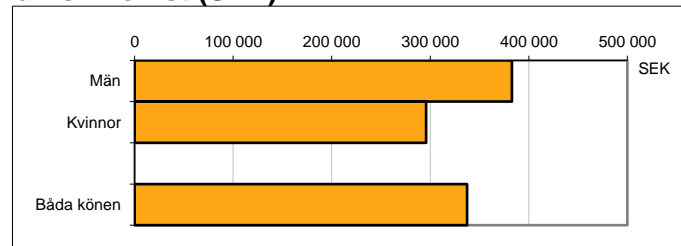
Befolkningen 20-64 år efter sammanräknad förvärvsinkomst (SEK)

Kön	Antal	Median
Män	221	382 900
Kvinnor	196	295 800
Båda könen	417	337 400

Avser år 2017

Medel för Norrköping, båda könen 301 200

Förvärvsinkomst:



Summan av inkomst av tjänst och inkomst av näringsverksamhet. Den sammanräknade förvärvsinkomsten består av de sammanlagda löpande skattepliktiga inkomsterna. I sammanräknad förvärvsinkomst ingår inte inkomst av kapital.

Källa: Statistiska centralbyrån om inget annat anges

Not: ... innebär att uppgift inte kan lämnas på grund av få individer