

Karta från Norrköpings kommun

Antal boende i området 2018 **529 personer**

Befolkning efter ålder och kön 2018

Ålder	Män	Kvinnor	Totalt	Andel (%)
0 år - 5 år	16	18	34	6,4
6 år - 15 år	11	2,1
16 år - 19 år	6	5	11	2,1
20 år - 24 år	24	23	47	8,9
25 år - 34 år	71	68	139	26,3
35 år - 54 år	63	57	120	22,7
55 år - 64 år	43	40	83	15,7
65 år - 79 år	41	34	75	14,2
80 år och äldre	9	1,7
Total folkmängd	272	257	529	100

Avser 31 dec 2018

Folkmängd 2011-2018

År	Antal
2011	257
2012	264
2013	345
2014	338
2015	333
2016	420
2017	445
2018	529

Avser 31 dec respektive år

Antal hushåll i området **276 stycken**
 därav med hemmaboende barn 20,3 %

6
 nyfödda år 2018

Antal flyttningar till och från området år 2018

Till/Från	In	Ut	Netto
Övriga områden inom Norrköping	121	48	73
Övriga Sverige	25	24	1
Utlandet	8	2	6
Summa	154	74	80

Not: Netto är skillnaden mellan in- och utflyttning

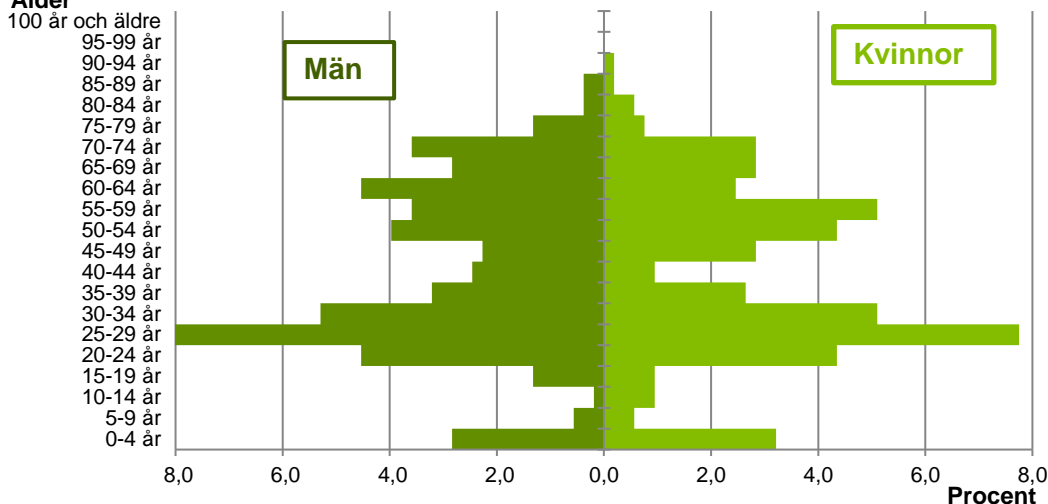
Antal arbetstillfällen inom området år 2017
3 566

Källa: Statistiska centralbyrån om inget annat anges

Not: ... innebär att uppgift inte kan lämnas på grund av få individer

Befolkningens köns- och åldersfördelning 2018

Ålder



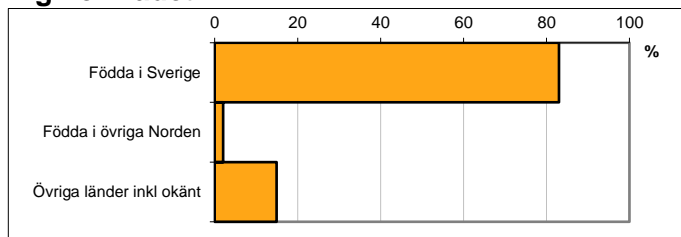
41,9
Medelåldern
år 2018

Avser 31 dec 2018

Registrerat födelseland för folkbokförd befolkning i området

Födelseland	Antal	Andel (%)
Födda i Sverige	439	83,0
Födda i övriga Norden	11	2,1
Övriga länder inkl okänt	79	14,9
Total	529	100

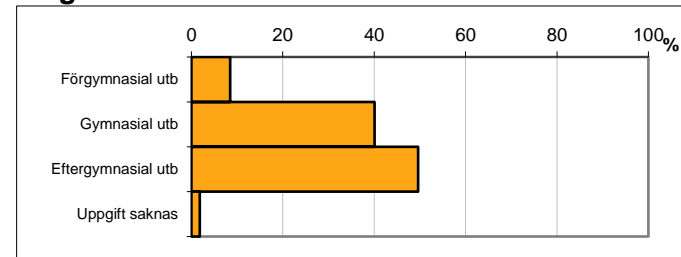
Avser 31 dec 2018



Högsta genomförda utbildningsnivån för befolkning 20-64 år

Högsta utbildning	Antal	Andel (%)
Förgymnasial utb	33	8,5
Gymnasial utb	156	40,1
Eftergymnasial utb	193	49,6
Uppgift saknas	7	1,8
Total	389	100

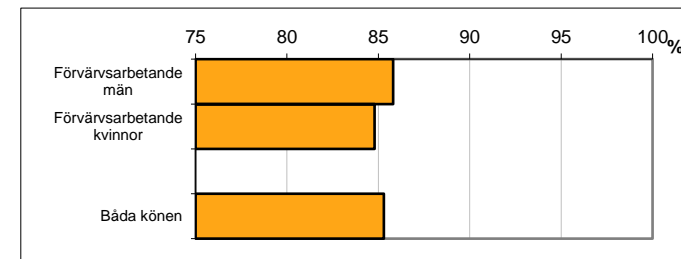
Avser 31 dec 2018



Antal och andel (%) av befolkning 20-64 år som förvärvsarbetar

Sysselsättning	Antal	Andel (%)
Förvärvsarbetande män	151	85,8
Förvärvsarbetande kvinnor	128	84,8
Båda könen	279	85,3

Avser år 2017



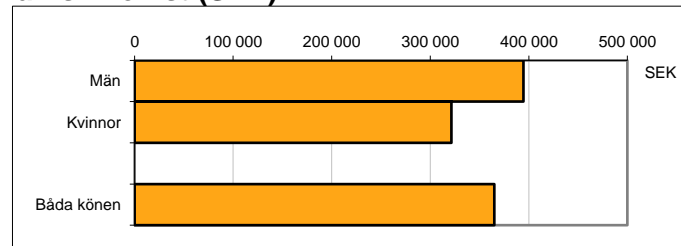
Befolkningen 20-64 år efter sammanräknad förvärvsinkomst (SEK)

Kön	Antal	Median
Män	176	394 600
Kvinnor	151	321 400
Båda könen	327	365 100

Avser år 2017

Medel för Norrköping, båda könen 301 200

Förvärvsinkomst:



Summan av inkomst av tjänst och inkomst av näringsverksamhet. Den sammanräknade förvärvsinkomsten består av de sammanlagda löpande skattepliktiga inkomsterna. I sammanräknad förvärvsinkomst ingår inte inkomst av kapital.

Källa: Statistiska centralbyrån om inget annat anges

Not: ... innebär att uppgift inte kan lämnas på grund av få individer