



Karta från Norrköpings kommun

Antal boende i området 2018 **52 personer**

Befolkning efter ålder och kön 2018

Ålder	Män	Kvinnor	Totalt	Andel (%)
0 år - 5 år	0	0	0	0,0
6 år - 15 år
16 år - 19 år	31	59,6
20 år - 24 år	10	19,2
25 år - 34 år
35 år - 54 år
55 år - 64 år
65 år - 79 år	0	0	0	0,0
80 år och äldre	0	0	0	0,0
Total folkmängd	44	8	52	100

Avser 31 dec 2018

Folkmängd 2011-2018

År	Antal
2011	24
2012	39
2013	47
2014	51
2015	38
2016	50
2017	51
2018	52

Avser 31 dec respektive år

Antal hushåll i området **47 stycken**
därav med hemmaboende barn ... %

...
nyfödda år 2018

Antal flyttningar till och från området år 2018

Till/Från	In	Ut	Netto
Övriga områden inom Norrköping	20	29	-9
Övriga Sverige	11	10	1
Utlandet	11	1	10
Summa	42	40	2

Not: Netto är skillnaden mellan in- och utflyttning

Antal arbetstillfällen inom området år 2017

5 426

Källa: Statistiska centralbyrån om inget annat anges

Not: ... innebär att uppgift inte kan lämnas på grund av få individer

Befolkningens köns- och åldersfördelning 2018

Befolkningspyramid kan inte visas på grund av att det bor få personer i området.

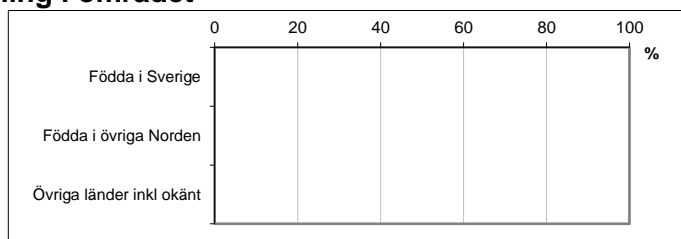
23,7
Medelåldern
år 2018

Avser 31 dec 2018

Registrerat födelseland för folkbokförd befolkning i området

Födelseland	Antal	Andel (%)
Födda i Sverige
Födda i övriga Norden
Övriga länder inkl okänt
Total	52	100

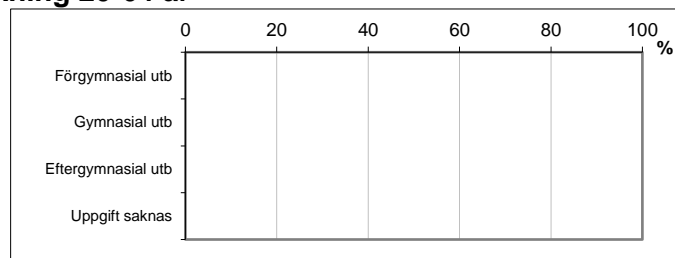
Avser 31 dec 2018



Högsta genomförda utbildningsnivån för befolkning 20-64 år

Högsta utbildning	Antal	Andel (%)
Förgymnasial utb
Gymnasial utb
Eftergymnasial utb
Uppgift saknas
Total	19	100

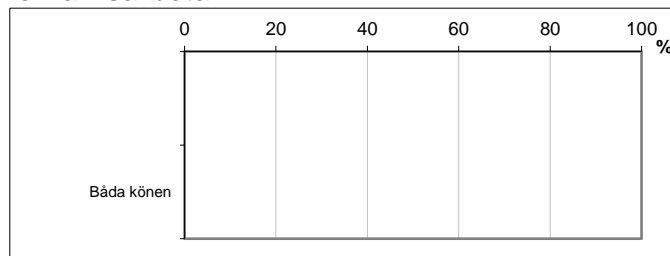
Avser 31 dec 2018



Antal och andel (%) av befolkning 20-64 år som förvärvsarbetar

Sysselsättning	Antal	Andel (%)
Förvärvsarbetande män
Förvärvsarbetande kvinnor
Båda könen

Avser år 2017




Befolkningen 20-64 år efter sammanräknad förvärvsinkomst (SEK)

Kön	Antal	Median
Män	15	...
Kvinnor	5	...
Båda könen	20	...

Avser år 2017

Medel för Norrköping, båda könen 301 200

Förvärvsinkomst:



Summan av inkomst av tjänst och inkomst av näringsverksamhet. Den sammanräknade förvärvsinkomsten består av de sammanlagda löpande skattepliktiga inkomsterna. I sammanräknad förvärvsinkomst ingår inte inkomst av kapital.

Källa: Statistiska centralbyrån om inget annat anges

Not: ... innebär att uppgift inte kan lämnas på grund av få individer